

# MATRÍCULA DE PERSONA NATURAL / ESTABLECIMIENTO DE COMERCIO CON DOMICILIO EN OTRO MUNICIPIO DIFERENTE A CARTAGO (VALLE DEL CAUCA)

1. Ingresa a nuestro portal web, [www.camaracartago.org](http://www.camaracartago.org) > Trámites Virtuales



Cámara de  
Comercio de  
Cartago

2. A continuación, selecciona la opción Matricula Persona Natural / Establecimiento de comercio con domicilio fuera de Cartago valle del cauca > Iniciar Trámite



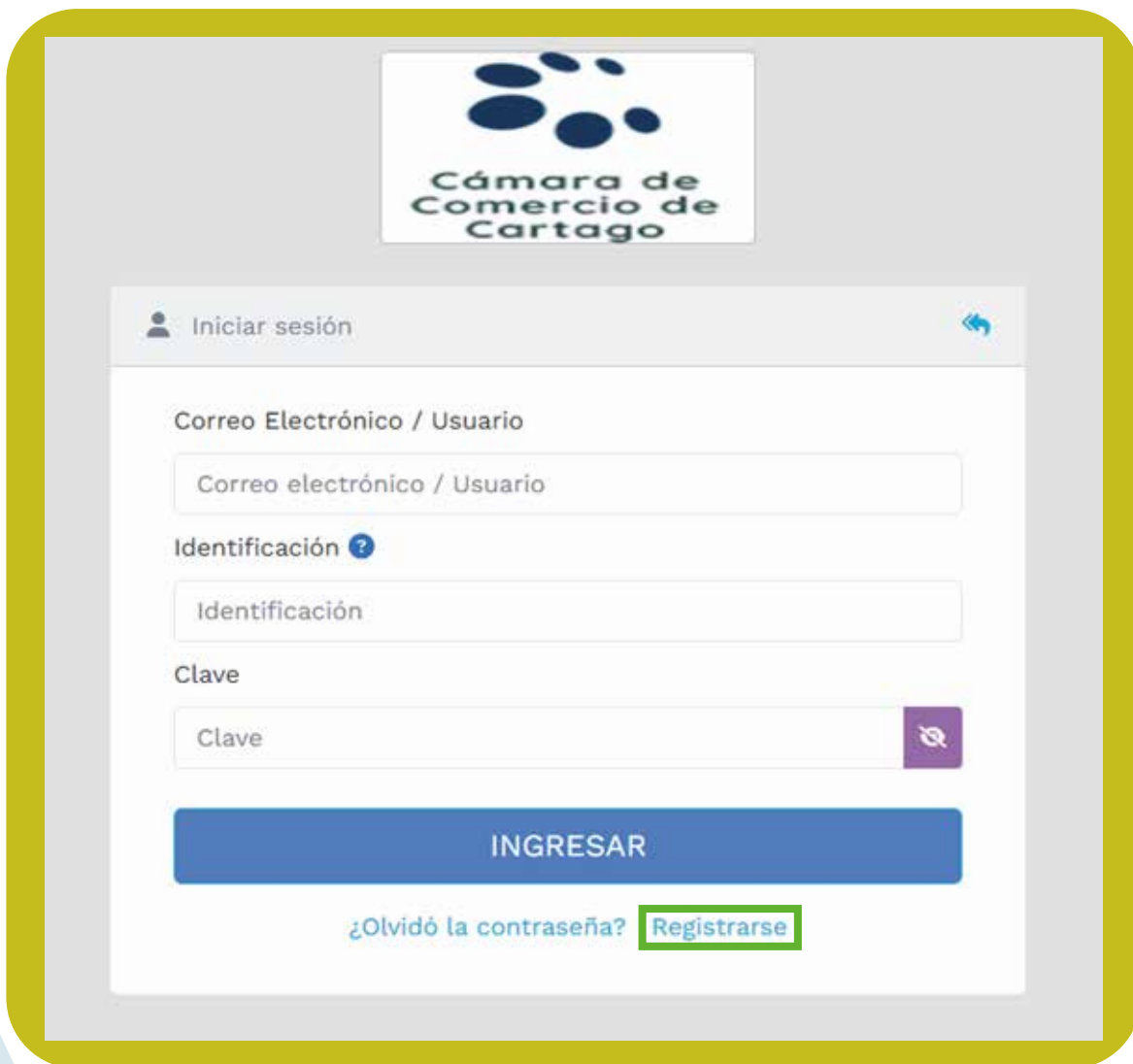
**Registro Mercantil / Entidades Sin Ánimo de Lucro**

● Matricula Persona Natural / Establecimiento de Comercio con domicilio fuera de Cartago Valle del Cauca	Iniciar trámite	
● Renovación Matricula Mercantil / Inscripción ESAL	Iniciar trámite	
● Expedición de CERTIFICADOS	Iniciar trámite	
● Mutación - Actualización de datos	Iniciar trámite	
● Cancelación de Matricula Mercantil	Iniciar trámite	
● Verificación Identidad de usuario registrado	Iniciar trámite	
● Validación de CERTIFICADOS expedidos	Iniciar trámite	
● Reforma de Estatutos	Iniciar trámite	



Cámara de  
Comercio de  
Cartago

3. Para realizar este trámite, el comerciante (persona natural) debe estar registrado y verificado en nuestro portal SII. Si ya estás registrado, por favor proporciona tu correo electrónico, número de documento de identidad y clave de acceso. Si olvidaste tu clave, selecciona la opción "¿Olvidó la contraseña?" para generar una nueva, la cual será enviada a tu correo electrónico registrado.



The image shows a login interface for the Cámara de Comercio de Cartago. At the top, there is a logo consisting of five blue circles of varying sizes arranged in a cluster, with the text "Cámara de Comercio de Cartago" below it. Below the logo is a header bar with a user icon and the text "Iniciar sesión". The main form area contains three input fields: "Correo Electrónico / Usuario", "Identificación" (with a question mark icon), and "Clave" (with a toggle icon). Below these fields is a large blue button labeled "INGRESAR". At the bottom of the form, there is a link "¿Olvidó la contraseña?" and a button labeled "Registrarse" which is highlighted with a green border.



Cámara de  
Comercio de  
Cartago

4. Si aún no tienes una cuenta en el sistema, haz clic en el botón "Registrarse" y diligencia la información requerida para validar tu identidad.

En el caso de personas jurídicas, como empresas o entidades sin ánimo de lucro con establecimiento, deberás ingresar los datos del representante legal para completar el proceso de registro.

The image displays four screenshots of the 'VERIFICADOR DE IDENTIDAD CAMARAS DE COMERCIO' web application, illustrating the registration process for users.

**Top Left Screenshot:** Shows the application header with the 'CONFECAMARAS' logo and the title 'VERIFICADOR DE IDENTIDAD CAMARAS DE COMERCIO'. Below the header, it states 'Un servicio de CONFECAMARAS para las Cámaras de Comercio de Colombia'. A paragraph explains that for user verification, the service uses a 'preguntas reto' (challenge questions) system based on banking and sociodemographic information. A 'Tipo de identificación' (Type of identification) dropdown menu is visible at the bottom.

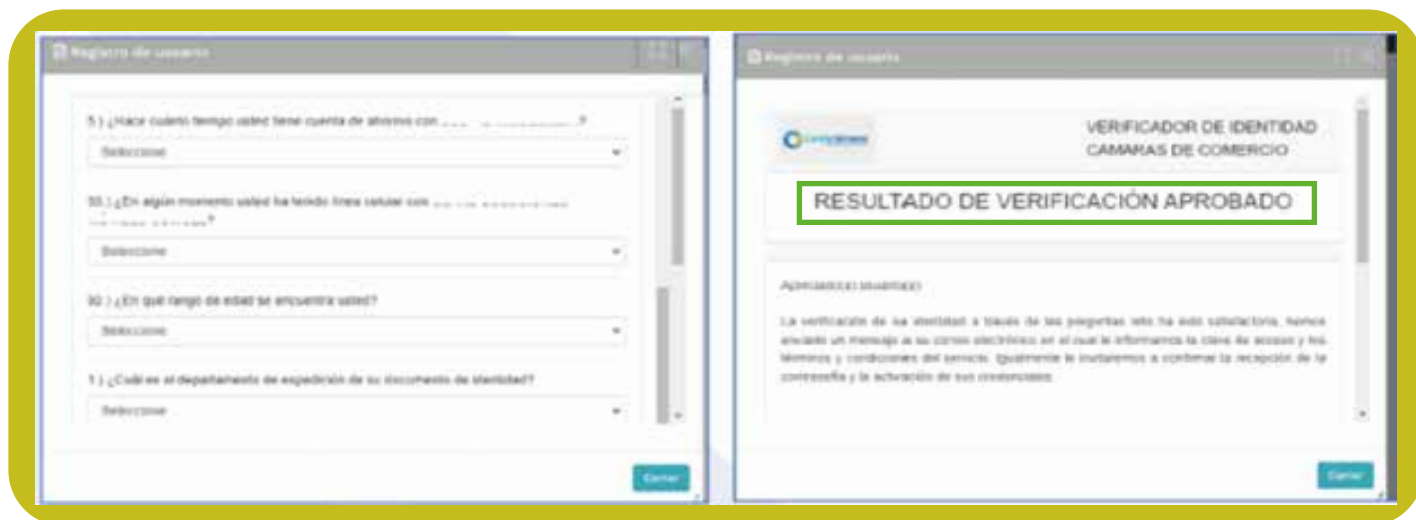
**Top Right Screenshot:** Shows the 'Tipo de identificación' dropdown menu with 'Cédula de ciudadanía' selected. Below it is a 'Número de identificación' (Identification number) input field. There are checkboxes for 'Acepta Política de tratamiento de datos personales' and 'Acepta Términos y condiciones'. A 'Continuar' (Continue) button is at the bottom.

**Bottom Left Screenshot:** Shows the 'Registro de usuario' (User registration) form. It includes fields for 'Correo electrónico' (Email), 'Primer nombre' (First name), 'Segundo nombre' (Second name), 'Primer apellido' (First surname), 'Segundo apellido' (Second surname), and 'Correo electrónico' (Email). A 'Continuar' (Continue) button is at the bottom.

**Bottom Right Screenshot:** Shows the 'CUESTIONARIO DE PREGUNTAS RETO' (Challenge Questions Questionnaire). It includes a section for 'Apreciación' (Appreciation) where the user must select the correct answer for each question. A 'Continuar' (Continue) button is at the bottom.



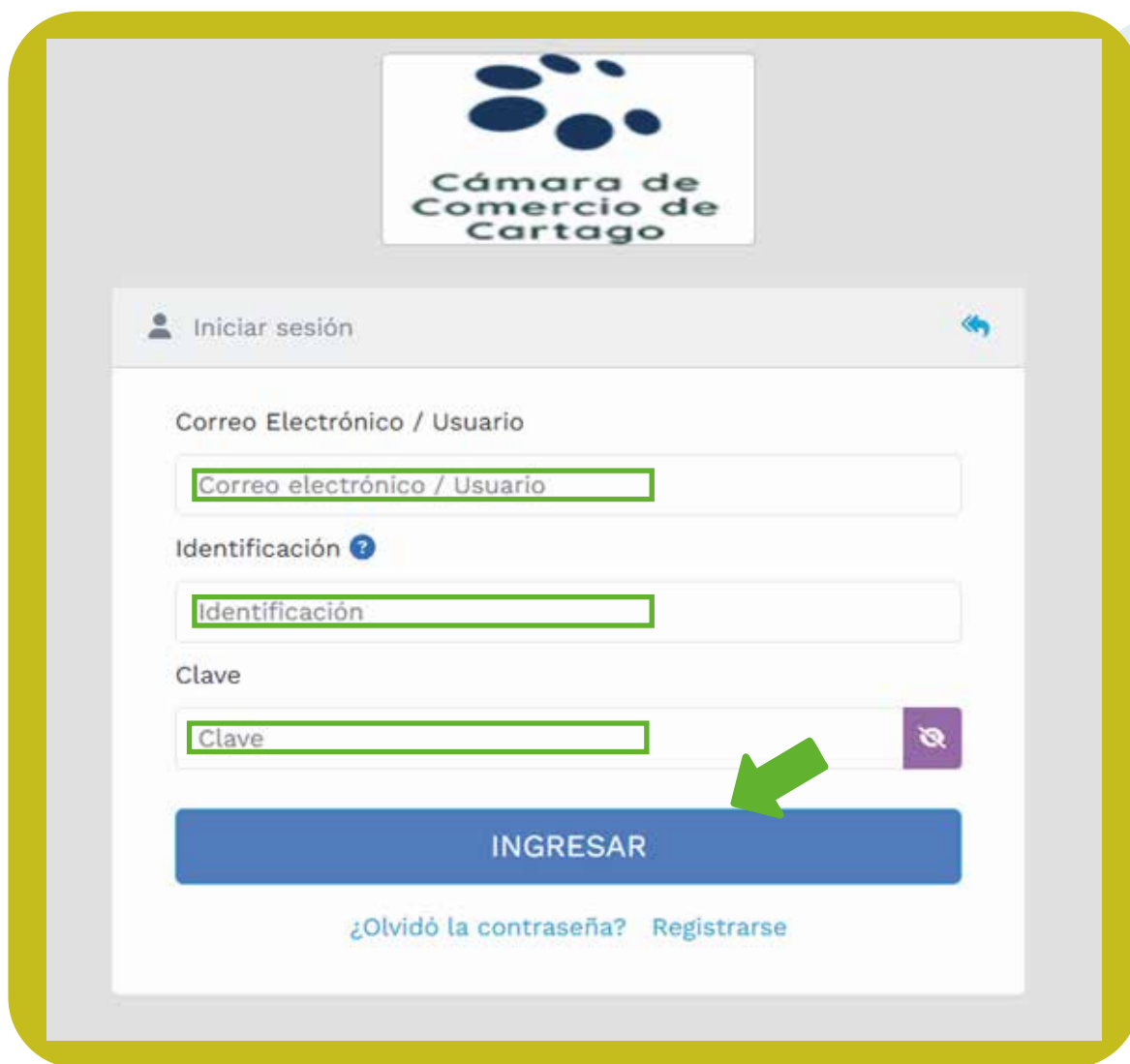
Después de ingresar tus datos básicos, el sistema verificará tu identidad por medio de un cuestionario con preguntas de seguridad. Estas preguntas varían en cada intento y deberás responderlas correctamente para continuar con el registro.





The image displays two side-by-side screenshots of a web application interface for user registration. The left screenshot shows a security questionnaire titled 'Registro de usuario' with four questions: 5) '¿Hace cuánto tiempo usted tiene cuenta de correo con...?', 10) '¿En algún momento usted ha tenido línea celular con...?', 10) '¿En qué rango de edad se encuentra usted?', and 1) '¿Cuál es el departamento de expedición de su documento de identidad?'. Each question has a 'Seleccionar' dropdown menu. The right screenshot shows the 'VERIFICADOR DE IDENTIDAD CAMARAS DE COMERCIO' interface with a green box highlighting 'RESULTADO DE VERIFICACIÓN APROBADO'. Below this, it states '¡Felicitaciones! Su identidad ha sido verificada exitosamente' and provides instructions on how to activate the account via email.

Si contestas correctamente todas las preguntas, el sistema te mostrará un mensaje confirmando que la validación fue exitosa. También recibirás un correo electrónico con una contraseña segura y un enlace para activarla. Te sugerimos revisar tanto la bandeja de entrada como la carpeta de spam o correo no deseado. Una vez hayas activado tu clave, ingresa al portal e inicia sesión para continuar con la presentación de tu trámite.









Iniciar sesión 

Correo Electrónico / Usuario

Identificación 

Clave



**INGRESAR**

[¿Olvidó la contraseña?](#) [Registrarse](#)

5. Una vez inicies sesión en el portal SII, dirígete y despliega el menú lateral izquierdo y haz clic en la opción “Trámites registros públicos” para desplegar el submenú. Luego, selecciona la opción “Matrícula Persona Natural y/o Establecimiento” para comenzar con el diligenciamiento del trámite correspondiente.





6. En caso de que el comerciante no cuente con un Registro Único Tributario (RUT), debe seleccionar el botón "CONTINUAR" para proceder con la matrícula sin tener un número de NIT asignado previamente. En caso contrario el comerciante ya cuenta con número de NIT seleccionar el botón "YA TENGO NIT"



## Solicitud de matrícula



### !!! IMPORTANTE !!!

Estimado usuario,

Para matricularse en el registro público mercantil que administra nuestra organización, es deber de todo comerciante inscribirse en el Registro Único Tributario (RUT) que gestiona la Dirección de Impuestos y Aduanas Nacionales - DIAN. Si usted ya posee un número de Nit previamente asignado por dicha entidad, oprima el botón "YA TENGO NIT".

Si desea hacer caso omiso de este comentario, oprima el botón "CONTINUAR"

[YA TENGO NIT](#)[CONTINUAR](#)

© 2025 Copyright: Confecamaras  
Colombia - Sur America

## Solicitud de matrícula



### !!! IMPORTANTE !!!

Estimado usuario,

Para matricularse en el registro público mercantil que administra nuestra organización, es deber de todo comerciante inscribirse en el Registro Único Tributario (RUT) que gestiona la Dirección de Impuestos y Aduanas Nacionales - DIAN. Si usted ya posee un número de Nit previamente asignado por dicha entidad, oprima el botón "YA TENGO NIT".

Si desea hacer caso omiso de este comentario, oprima el botón "CONTINUAR"

[YA TENGO NIT](#)[CONTINUAR](#)

© 2025 Copyright: Confecamaras  
Colombia - Sur America



Cámara de  
Comercio de  
Cartago



7. Por favor, seleccione la opción que corresponda al trámite que desea realizar.

### Solicitud de matrícula



Apreciado usuario, esta opción le permite solicitar su matrícula mercantil en el registro que administra nuestra organización. A través de la misma usted podrá matricularse como persona natural, matricular un establecimiento de comercio, matricular una agencia o, si usted esta cambiando de domicilio, realizar su solicitud de matrícula por cambio de domicilio. Seleccione el botón que corresponde

Matricular persona natural  
(con establecimientos de comercio)

Matricular persona natural  
(sin establecimiento)

Matricular solo establecimiento de comercio  
(Propietario una persona natural)

Matricular solo establecimiento de comercio  
(Propietario una persona jurídica)

Matricular persona natural  
por cambio de domicilio

Si se ha realizado una liquidación previamente y se desea retomar, por favor indique a continuación el número de recuperación asociada con la misma. Recuerde que si el número de recuperación corresponde a una liquidación de un año diferente y/o tiene más de dos meses de antigüedad, el sistema no le permitirá retomarla.

\* Número de recuperación

Retomar



8. Para continuar con el proceso de matrícula, completa cuidadosamente el formulario con los datos solicitados. Esta información es fundamental para realizar la liquidación correspondiente y garantizar la correcta inscripción en el registro mercantil.

### Solicitud de matrícula

Apreciado usuario, para realizar un nuevo proceso de matrícula por favor indique a continuación los datos que se solicitan, los cuales son de vital importancia para realizar la liquidación correspondiente. Sea lo más exacto posible en la información que nos suministra dado que las validaciones que se hacen para determinar los costos de la liquidación así lo requieren.

#### Datos de la persona natural y propietaria

* Organización Jurídica del propietario. <input type="text" value="PERSONA NATURAL COMERCIANTE"/>	* Tipo identificación del propietario. <input type="text" value="Cédula de ciudadanía"/>	* Número de identificación del propietario. <input type="text" value="11111222334455"/>
* Nombre completo (apellidos y nombres) o razón social <input type="text" value="PEREZ PEPITO"/> <small>En caso de personas naturales por favor digite primero apellidos y luego los nombres tal cual aparecen en su documento de identidad.</small>	* Domicilio <input type="text" value="CARTAGO (VAL)"/>	* Tamaño empresa (Decreto 957 de 2019) <a href="#">Ver Decreto ?</a> <input type="text" value="Es microempresa"/>
* Valor de los activos totales (Evite el uso de puntos y comas para separación de miles. No indique decimales) <input type="text" value="4000000"/>	* Número de empleados <input type="text" value="1"/>	

Nota: Verifica que la información ingresada sea exacta y corresponda con los documentos oficiales, ya que el sistema realizará validaciones automáticas y determinará los costos con base en estos datos.



9. Si cumples con los requisitos establecidos en la Ley 1780 de 2016, selecciona la opción “Soy beneficiario”.  
Luego, digita tu fecha de nacimiento, ya que esta información permite validar tu condición de beneficiario.



Seleccione por favor una de las siguientes opciones en relación con el beneficio de la Ley 1780 de 2016. Recuerde que esta Ley promueve el Emprendimiento Juvenil.

Tenga en cuenta que para ser beneficiario debe tener entre 18 y 35 años de edad, personal no superior a 50 trabajadores y activos totales inferiores a 5.000 SMMLV. Adicionalmente las personas naturales, que con posterioridad al 2 de mayo de 2016, cancelaron su matrícula y soliciten una nueva como persona natural con la misma actividad económica, no podrán acceder a los beneficios de la Ley 1780 de 2016

☒ Soy beneficiario ☐ No deseo ser beneficiario ☐ No soy beneficiario

Con el objeto de determinar si usted es o no beneficiario de la Ley 1780 de 2016 (Pequeña Empresa Joven), por favor indiquenos su fecha de nacimiento.

\* Fecha de Nacimiento

20/07/1994

10. Diligencia los datos del establecimiento de comercio

En esta sección deberás ingresar la información relacionada con el establecimiento de comercio que desees matricular. Completa los siguientes campos obligatorios:

- Nombre completo del establecimiento de comercio. Asegúrate de que el nombre no coincida con otros ya registrados. Puedes complementarlo con palabras que haga la diferencia a un registro activo. consulta la disponibilidad del nombre en el portal [www.rues.org.co](http://www.rues.org.co)
- Valor de los activos del propietario asociados al establecimiento. Este valor debe coincidir con el registrado previamente y no debe incluir puntos, comas ni decimales.
- Domicilio del establecimiento, seleccionando el municipio correspondiente.

Una vez diligenciados los campos, haz clic en el botón “Liquidar”. El sistema validará los datos ingresados y verificará, a través de las bases de datos, que los nombres e identificaciones sean válidos para continuar con el proceso de matrícula.



## Datos del establecimiento de comercio

Indique a continuación el nombre del establecimiento de comercio que desea matricular, el valor de los activos vinculados y el domicilio del mismo.

Nombre completo del establecimiento de comercio

LA TIENDA DE PEPITO

**Valor de los activos del propietario** (Evite el uso de puntos y comas para separación de miles. No indique decimales)

4000000

El valor que se debe digitar debe corresponder con el valor de los activos de la persona natural o jurídica a la fecha de apertura del establecimiento.

\* Domicilio del establecimiento

CARTAGO

El sistema validará los datos digitados y consultará nuestras bases de datos para verificar que los nombres e identificaciones indicados SI PUEDAN SER aceptados en el proceso de matrícula.

Liquidar

## 11. Código de recuperación del trámite

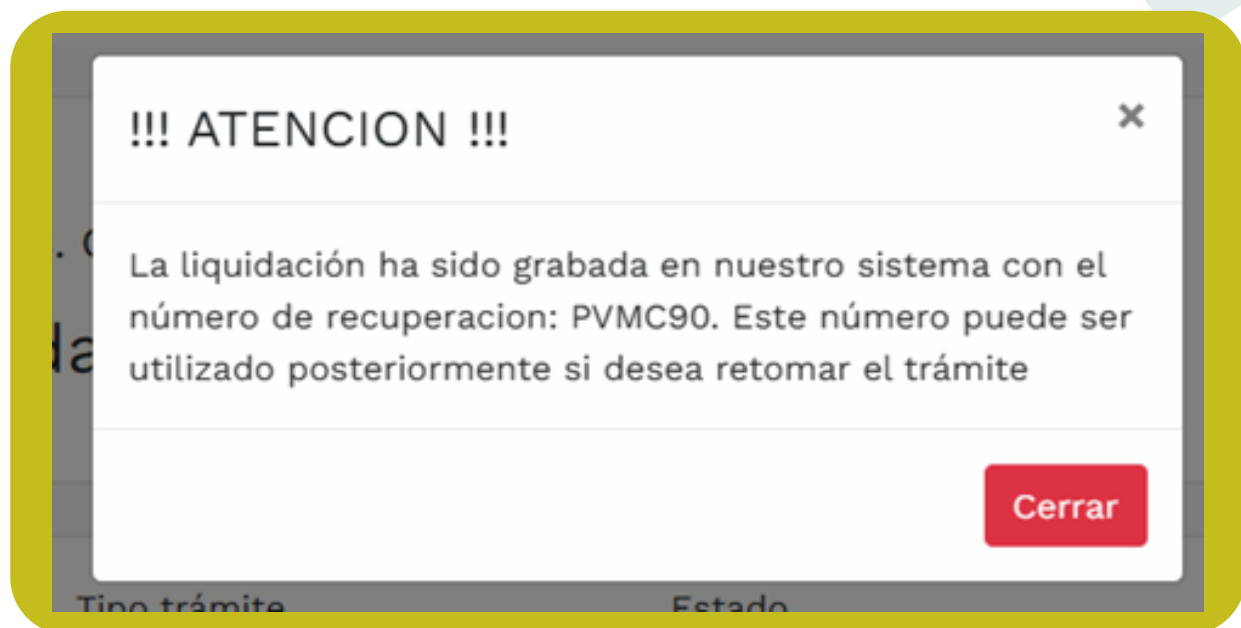
Después de hacer clic en el botón “Liquidar”, el sistema mostrará una ventana emergente indicando que la liquidación ha sido registrada correctamente. En este mensaje se te asignará un número de recuperación, el cual aparece en pantalla como un código (por ejemplo: PVMC90).

Este código es muy importante, ya que te permitirá retomar el trámite en cualquier momento sin perder la información previamente diligenciada. Te recomendamos anotarlo o guardarlo de manera segura para futuras consultas o continuaciones del proceso.

Haz clic en “**Cerrar**” para continuar.



Cámara de  
Comercio de  
Cartago



Retomar el trámite con el código de recuperación

Si por alguna razón saliste del proceso sin finalizarlo, puedes retomar el trámite en cualquier momento utilizando el número de recuperación que el sistema generó al hacer la liquidación.

Para ello, deberás repetir los pasos del 1 al 7, es decir:

1. Iniciar sesión en el portal SII.
2. Seleccionar el menú “Trámites registros públicos”.
3. Ingresar a “Matrícula Persona Natural y/o Establecimiento”.
4. Hacer clic en el botón “Continuar”.
5. Al llegar nuevamente a la pantalla de opciones de matrícula, en la parte inferior encontrarás un campo que dice “Número de recuperación”. Aquí deberás digitar el código que te fue asignado (por ejemplo: PVMC90) y luego hacer clic en el botón “Retomar”.

El sistema cargará la información previamente diligenciada para que puedas continuar exactamente donde lo dejaste.



Cámara de  
Comercio de  
Cartago

## Solicitud de matrícula



Apreciado usuario, esta opción le permite solicitar su matrícula mercantil en el registro que administra nuestra organización. A través de la misma usted podrá matricularse como persona natural, matricular un establecimiento de comercio, matricular una agencia o, si usted esta cambiando de domicilio, realizar su solicitud de matrícula por cambio de domicilio. Seleccione el botón que corresponde

Matricular persona natural  
(con establecimientos de comercio)

Matricular persona natural  
(sin establecimiento)

Matricular solo establecimiento de comercio  
(Propietario una persona natural)

Matricular solo establecimiento de comercio  
(Propietario una persona jurídica)

Matricular persona natural  
por cambio de domicilio

Si se ha realizado una liquidación previamente y se desea retomar, por favor indique a continuación el número de recuperación asociada con la misma. Recuerde que si el número de recuperación corresponde a una liquidación de un año diferente y/o tiene más de dos meses de antigüedad, el sistema no le permitirá retomarla.

\* Número de recuperación

Retomar

12. Se genera la liquidación de los valores que se deben pagar por concepto de matrícula mercantil, posteriormente se debe proceder a diligenciar los FORMULARIOS RUES correspondientes, seleccionando la opción GRABAR FORMULARIO.

\*\*\* Se matriculará al comerciante \*\*\*

\*\*\* Es beneficiario de la Ley 1780 de 2016 \*\*\*

\*\*\* Se matriculará el establecimiento de comercio \*\*\*

### Liquidación

Verifique detenidamente la liquidación realizada, si está de acuerdo con ella proceda a diligenciar, como se indica en el numeral 2 de esta pantalla, los formularios para cada una de las matrículas. Cuando haya terminado la digitación de los formularios, anexe por favor los soportes que le son solicitados en el numeral 3.

Servicio.	Matrícula	Año	Cant.	Base	valor
01020101 MATRICULA DE PERSONA NATURAL	NUEVANAT	2025	1	4,000,000.00	55,000.00
01020102 MATRICULA DE ESTABLECIMIENTO CON PPAL EN LA C.C.	NUEVAEST	2025	1	4,000,000.00	46,000.00
01090110 DSCTO 100% MATRICULA LEY 1780	NUEVANAT	2025	1	4,000,000.00	-65,000.00
01050109 FORMULARIO VIRTUAL REGISTRO MERCANTIL			1	0.00	8,000.00
<b>Total:\$</b>					





## Diligenciamiento de Formularios

Por favor proceda a diligenciar los formularios con la información de las matrículas que está realizando.

Matrícula : NUEVANAT, Razón social o nombre :   
Estado del formulario : Pendiente

[Grabar formulario](#)

Matrícula : NUEVAEST, Razón social o nombre :   
Estado del formulario : Pendiente

[Grabar formulario](#)

Para que el sistema permita realizar la presentación del trámite en forma NO PRESENCIAL, todos los formularios deben haber sido grabados

[Abandonar](#)

13. Diligencia la información requerida por el portal, atendiendo los datos verídicos del usuario, ya que los mismo se reflejan posteriormente en el certificado de matrícula mercantil. Una vez complete el diligenciamiento, procede a seleccionar la opción grabar.

## Captura formulario de Persona Natural

### Datos generales del trámite

Liquidación	Tipo Trámite	Formulario Trámite	Reliquidación	Sec
795201	matriculapnat	matriculapnat	no	
Cámara de comercio	Matrícula	Organización	Categoría	
10	NUEVANAT	Persona Natural (01)	(0)	

### Datos básicos de la persona natural

* Primer apellido:	Segundo apellido:	* Primer nombre:	Segundo nombre:
<input type="text"/>	<input type="text"/>	<input type="text"/>	<input type="text"/>
* Clase identificación	* Nro. identificación	Fecha de nacimiento	* Género
Cédula de ciudadanía (1)	<input type="text"/>	20/07/1994	Masculino
* Lugar expedición	* País expedición	Fecha de expedición del doto	* Nacionalidad
CARTAGO (VALLE)	Colombia (169)	07/09/2012	COLOMBIANO/A
Número del Nit (si lo tiene)	Administración que expide el Nit	Nro del Pre-Rut	
11111222334455	CALI (05)	<input type="text"/>	



Cámara de  
Comercio de  
Cartago



En caso de persona natural extranjera

Nro identificación tributario en el país de origen	País de origen	Nro identificación tributario sociedad o natural del extranjero con establecimiento permanente en Colombia
<input type="text"/>	Seleccione	<input type="text"/>

Emprendimiento Social ([Ley 2234 de 2022](#))

\* Es emprendimiento social:

## Datos de Ubicación Comercial

Estimado usuario, le solicitamos encarecidamente digitar la información relacionada con la dirección en forma tabular, es decir, indicando en cada casilla el tipo de vía, número, apéndice, orientación, número cruce, placa, etc. Tener tabulada su ubicación nos permitirá generar información para análisis estadístico y georreferenciación. En la parte inferior de los títulos aparece un ejemplo de cómo quedaría tabulada la dirección.



Cámara de  
Comercio de  
Cartago



## Datos de ubicación comercial

Dirección comercial

CR 5 88

Generador de direcciones

[Ver video explicativo](#)

\* Municipio

CARTAGO

Barrio

BARRIO CAMPO ALEGRE (00030)

\* País

Colombia (169)

\* Teléfono 1

Teléfono 2

Teléfono 3

Código postal

\* Zona

Urbana

Número Predial

\* Correo electrónico comercial

perezpepito@gmail.com

\* Ubicación

Local (1)

\* Sede

Arrendada

## Datos de ubicación para notificación judicial

Duplicar desde dirección comercial

Dirección de notificación

CR 5 88

Generador de direcciones

\* Municipio

CARTAGO (VALLE)

Barrio

BARRIO CAMPO ALEGRE

País

Colombia (169)

\* Teléfono 1

Teléfono 2

Teléfono 3

\* Correo electrónico comercial

perezpepito@gmail.com

Código postal

\* Zona

Urbana

Dirección

CR 5 88

Limpiar dirección

Borrar última palabra

Trasladar dirección al formulario

Abandonar

## Vía principal

Nomenclaturas

Seleccione

Nombre de vías

Nro

Letras



Cámara de  
Comercio de  
Cartago

## Notificación a correos electrónicos

De conformidad con lo establecido en el artículo 67 del Código de Procedimiento Administrativo y de lo Contencioso Administrativo, autorizo para que me comuniquen y notifiquen personalmente a través del correo electrónico aquí especificado (Correo electrónico para notificaciones judiciales)

\* Autorización:

Si autorizo

## Información financiera para el año 2025

\* Año de los datos

2025

\* Activos corrientes

4000000

\* Act. No Corriente

0.00

Act. Total

4,000,000.00

\* Pasivo corriente

0.00

\* A largo plazo

0.00

\* Pasivo total

0.00

\* Patrimonio

4000000

Pasivo + Patrimonio

4,000,000.00

Balance Social

0.00

\* Ingresos operacionales

0.00

\* Ingresos no operacionales

0.00

\* Costo de ventas

0.00

\* Gastos operacionales

0.00

\* Otros gastos

0.00

\* Gastos por impuestos

0.00

\* Utilidad operacional

0.00

\* Resultado del ejercicio

0.00

\* Personal ocupado

1

\* % de empleados temporales (entre 1 y 100%)

0

\* Grupo Niiif

GRUPO III - MICROEMPRESAS



Cámara de  
Comercio de  
Cartago

## Información mujeres y su participación

\* Cantidad de mujeres  
vinculadas laboralmente

0

## Información adicional

Importa o exporta?

NO

Es usuario aduanero

NO

Tiene implementados procesos  
de innovación

NO

Empresa familiar?

NO

Por favor describa en forma resumida la actividad que usted realiza, indicando que tipo de productos fabrica o comercializa o que tipo de servicios presta.

## Actividad económica

\* Descripción de la actividad económica

VENTA DE GRANOS Y ABARROTES

Ciiu principal

G4711

\* Fecha de inicio

25/08/2025

Es el Ciiu que genera mayores ingresos?

Si

Descripción

Comercio al por menor en establecimientos no especializados con surtido compuesto principalmente por alimentos, bebidas (alcohólicas y no a

Ciiu secundario

Fecha de inicio

dd/mm/aaaa

Es el Ciiu que genera mayores ingresos?

Seleccione

Descripción

Ciiu No. 3

Descripción

Es el Ciiu que genera mayores ingresos?

Seleccione

Ciiu No. 4

Descripción

Es el Ciiu que genera mayores ingresos?

Seleccione



Cámara de  
Comercio de  
Cartago

**Ley 1780 de 2016 (no)**

Declaro bajo la gravedad de juramento que cumplo con los requisitos establecidos en la Ley 1780 de 2016 para acceder a los beneficios del artículo 3

Cumplo?

**SI**

**Seguridad social**

\* Es aportante?

**NO**

En caso de ser aportante, que tipo es

Seleccione

**Información complementaria para CAE y Alcaldía**

Ingresos esperados

## 14. Responsabilidades Tributarias

En esta etapa del proceso, el sistema solicita indicar las responsabilidades tributarias del comerciante. Esta información es obligatoria únicamente cuando el comerciante aún no tiene número de NIT y se encuentra en proceso de inscripción ante la DIAN.

Importante:

Si en el Paso 6 seleccionó la opción “YA TENGO NIT”, esta sección no requiere ser diligenciada, ya que las responsabilidades tributarias ya están registradas ante la DIAN.

En cambio, si seleccionó “CONTINUAR”, y no cuenta con NIT, debe indicar las responsabilidades tributarias que le aplican. Para ello, puede escribir manualmente los códigos correspondientes.

Una vez diligenciada esta sección, haga clic en el botón “Grabar” para guardar la información.



## Responsabilidades tributarias

Deben ser reportadas en caso que el comerciante que se está matriculando no

De acuerdo con lo establecido en la resolución 000110 de octubre 11 de 2021, una nueva entidad sin ánimo de lucro o entidad de la economía solidaria, cuales desea inscribirse al RUT, para el efecto le solicitamos seleccione a como se ha dispuesto de una ayuda que le permitirá realizar esta autoclasificación en que responsabilidades debe inscribirse para p

Auto consulta de responsa

?	?	?	?	?	?
?	?	?	?	?	?

Grabar

Aba

Limpiar campo

01 - Aporte especial para la administración de justicia.

02 - Gravamen a los movimientos financieros

03 - Impuesto al patrimonio

06 - Impuesto renta y compl.

Régimen ordinario

06 - Ingresos y patrimonio

07 - Retención en la fuente a título de renta

08 - Retención timbre nacional

09 - Retención en la fuente en el impuesto sobre las ventas

14 - Informante de exógena

16 - Obligación facturar por ingresos bienes y/o servicios excluidos

18 - Precios de transferencia

19 - Productor de bienes y/o servicios exentos (incluye export.)

20 - Obtención NIT Dto. 3050 de 1997 (Art. 3o)

21 - Declarar ingreso o salida del país de divisas o moneda legal

22 - Obligado a cumplir deberes formales a nombre de terceros

24 - Declaración consolidada precios de transferencia

25 - Declaración individual precios de transferencia

32 - Impuesto Nacional a la gasolina y al ACPM

33 - Impuesto Nacional al consumo

36 - Establecimiento Permanente

41 - Declaración anual de activos en el exterior

42 - Obligado a llevar contabilidad

46 - IVA Prestadores de Servicios desde el Exterior

47 - Régimen Simple de Tributación SIMPLE

48 - Impuesto sobre las ventas ? IVA

49 - No responsable de IVA

50 - No responsable de Consumo restaurantes y bares

54 - Intercambio Automático de información CRS

55 - Informante de Beneficiarios Finales

56 - Impuesto al Carbono

## Responsabilidades tributarias

Deben ser reportadas en caso que el comerciante que se está matriculando no reporte número del nit

De acuerdo con lo establecido en la resolución 000110 de octubre 11 de 2021, cuando se realice la solicitud de Nit de los nuevos comerciantes o de una nueva entidad sin ánimo de lucro o entidad de la economía solidaria, el usuario deberá informar las responsabilidades tributarias en las cuales desea inscribirse al RUT, para el efecto le solicitamos seleccione a continuación los correspondientes códigos. Para ayudarle en su proceso, se ha dispuesto de una ayuda que le permitirá realizar esta autoclasificación. Es ALTAMENTE RECOMENDABLE que realice esta consulta y verifique en que responsabilidades debe inscribirse para prevenir problemas en la inscripción al RUT.

Auto consulta de responsabilidades tributarias

?	?	?	?	?	?	?	?	?	?	?	?
49											
?	?	?	?	?	?	?	?	?	?	?	?

Grabar

Abandonar



Cámara de  
Comercio de  
Cartago

15. Una vez proporcionados los datos de la PERSONA NATURAL procede a diligenciar los datos del ESTABLECIMIENTO, si es el caso.

### Diligenciamiento de Formularios

Por favor proceda a diligenciar los formularios con la información de las matrículas que está realizando.

<b>Matrícula :</b> NUEVANAT, <b>Razón social o nombre :</b> PEREZ PEPITO <b>Estado del formulario :</b> Grabado	<a href="#">Editar formulario</a> <a href="#">Imprimir formulario</a> <a href="#">Imprimir formato responsabilidades</a>
<b>Matrícula :</b> NUEVAEST, <b>Razón social o nombre :</b> LA TIENDA DE PEREZ PEPITO <b>Estado del formulario :</b> Pendiente	<a href="#">Grabar formulario</a>

### Datos de Ubicación Comercial

Estimado usuario, le solicitamos encarecidamente digitar la información relacionada con la dirección en forma tabular, es decir, indicando en cada casilla el tipo de vía, número, apéndice, orientación, número cruce, placa, etc. Tener tabulada su ubicación nos permitirá generar información para análisis estadístico y georreferenciación. En la parte inferior de los títulos aparece un ejemplo de cómo quedaría tabulada la dirección.

#### Datos básicos del Establecimiento de Comercio

\* Nombre:  
LA TIENDA DE PEREZ PEPITO

#### Datos de ubicación comercial

Dirección comercial  
CR 5 BB

[Generador de direcciones](#) [Ver video explicativo](#)

* Municipio CARTAGO	Barrio BARRIO CAMPO ALEGRE	* País Colombia (169)
* Teléfono 1 3122221133	Teléfono 2	Teléfono 3
Código postal	* Zona Urbana	Número Predial
* Correo electrónico comercial perezpepito@gmail.com	* Ubicación Local (1)	





## Información financiera para el año 2025

* Año de los datos		
<input type="text" value="2025"/>		
* valor del establecimiento	* Personal ocupado	* Tipo local
<input type="text" value="4000000"/>	<input type="text" value="1"/>	<input type="text" value="No propio - Arrendado (0)"/>

Por favor describa en forma resumida la actividad que usted realiza, indicando que tipo de productos fabrica o comercializa o qué tipo de servicios presta.

## Actividad económica

\* Descripción de la actividad económica:

VENTA DE GRANOS Y ABARROTÉS

Ciiu principal

G4711

Descripción

Comercio al por menor en establecimientos no especializados con surtido compuesto princip

Ciiu secundario

Descripción

Ciiu No. 3

Descripción

Ciiu No. 4

Descripción



Cámara de  
Comercio de  
Cartago

## Información complementaria para CAE y Alcaldía

Ingresos esperados

## Información del propietario

Por favor complete a continuación la información del propietario.

Tipo de identificación

Cédula de ciudadanía (T)

Identificación

1113787023

Nit

Cámara de comercio

CAMARA DE COMERCIO DE CARTAGO (CC)

Matrícula

NUEVANAT

Organización jurídica

Persona Natural (D)

Nombre o razón social

CALZADA MILLAN ESTEFANY

Dirección comercial

CR 5 NORTE 45 60

Municipio comercial

CARTAGO (VALLE)

Dirección de notificación

CR 5 NORTE 45 60

Municipio de notificación

CARTAGO (VALLE)

Teléfono 1

3122221133

Teléfono 2

Teléfono 3

Nombres y apellidos representante legal

Tipo de identificación representante legal

Seleccione

Identificación representante legal

Grabar

Abandonar

16. A continuación, se habilitará el MODULO para cargar los documentos requeridos que soportaran la matricula mercantil solicitada.

**NOTA:** Los documentos deberán ser cargados en formato PDF



Cámara de  
Comercio de  
Cartago



## Soportes documentales

Debe anexar al trámite los siguientes soportes como parte del proceso general que está realizando. Para facilitar el proceso de diligenciamiento a continuación podrá cargar los soportes que se le solicitan y/o generarlos si es del caso. Por favor revisar uno a uno los requisitos.

Los documentos a anexar deben estar en formato PDF y tener un tamaño máximo de 76 MB.

### 1.) FORMATO DE RESPONSABILIDADES TRIBUTARIAS

[Anexar soporte](#)

Anexe en formato PDF, el anexo de autoclasificación de responsabilidades tributarias, debidamente firmado por la persona natural. Cuando en el proceso de matrícula de personas naturales se requiera la solicitud del Nit ante la DIAN.

### 2.) RUT

[Anexar soporte](#)

En caso de personas naturales que ya han estado matriculadas en la Cámara de Comercio y/o que tienen asignado su NIT por parte de la DIAN, deberán anexar copia del RUT expedido por la Administración de Impuestos y Aduanas Nacionales DIAN.

### 3.) DOCUMENTO DE IDENTIDAD DE LA PERSONA NATURAL

[Anexar soporte](#)

Anexe en formato PDF/A la imagen del documento de identidad del comerciante, por ambas caras.

### 4.) PODER OTORGADO A APODERADO

[Anexar soporte](#)

En caso que el trámite de matrícula esté siendo realizado por personas diferentes al propietario, deberá anexarse poder especial debidamente autenticado donde conste el poder que ha otorgado el comerciante.

### 5.) DOCUMENTO DE IDENTIDAD DEL APODERADO

[Anexar soporte](#)

En caso que el trámite de matrícula esté siendo realizado por personas diferentes al comerciante, deberá anexarse copia del documento de identidad de la persona que fue apoderada para realizar el trámite.

### 6.) DOCUMENTO DE IDENTIDAD DEL APODERADO

[Anexar soporte](#)

En caso que el trámite de matrícula esté siendo realizado por personas diferentes al comerciante, deberá anexarse copia del documento de identidad de la persona que fue apoderada para realizar el trámite.

**!!! IMPORTANTE !!!** Los soportes que se anexasen (imágenes) deben estar debidamente diligenciados y firmados por quien corresponda, ser claros y exactos. Se entenderán válidos y reemplazan las copias físicas que se entregan ante la Cámara de Comercio. En caso de detectarse falsedad esta será remitida a las autoridades competentes.

Si usted realiza el trámite en forma NO PRESENCIAL y no anexa los soportes requeridos, el funcionario que revisa el trámite podrá devolverlo dado que no se cumplen las condiciones legales para registrarlo.

Una vez hayas verificado que toda la información ingresada es correcta y estés listo para finalizar el proceso de matrícula, selecciona la opción Firma electrónica. Al completar el proceso de firma, el sistema emitirá una confirmación automática. Posteriormente, dirígete a la opción Recibir pago para proceder con el pago correspondiente y completar el trámite.



Cámara de  
Comercio de  
Cartago

### Firmado electrónico

Para poder realizar el pago en forma virtual o en sucursales bancarias y/o correspondientes, deberá firmarlo en forma electrónica.

### Pago en nuestras oficinas

Para presentar el trámite en nuestras oficinas, recuerde que debe imprimir los formularios, firmarlos y a incluir los soportes requeridos.

[Firmar electrónicamente](#)[Pagar en nuestras oficinas](#)[Abandonar](#)

### Firmado electrónico

## CAMARA DE COMERCIO DE CARTAGO

Apreciado usuario

Usted ha seleccionado la opción de realizar su trámite en forma no presencial, para ello, deberá firmarlo en forma electrónica. Este proceso le da seguridad jurídica al trámite virtual y no tiene ningún costo para usted. Por favor verifique el código asociado con su trámite y oprima el botón continuar.

\* Número de recuperación

PVMC90

Continuar

Confirma la información del trámite a firmar electrónicamente e igualmente verifica que los documentos anexos correspondan a los relativos a la transacción; posteriormente acepta los términos, CONFIRMA EL CORREO ELECTRÓNICO del usuario firmante y finalmente selecciona la opción CONTINUAR



Apreciado usuario:

El trámite para el cual desea realizar el proceso de firmado electrónico es el siguiente:

Número de recuperación	Número de liquidación	Fecha	Tipo de trámite
<input type="text" value="PVMC90"/>	<input type="text" value="795200"/>	<input type="text" value="2025-08-25"/>	<input type="text" value="matriculapnat"/>
Subtipo trámite	Firmado para reingresar ?	Id direct link	Key direct link liquidación
<input type="text"/>	<input type="text" value="no"/>	<input type="text" value="0"/>	<input type="text"/>
Firmante	Factor de firmado	Exige verificado	
<input type="text" value="01,31"/>	<input type="text" value="CLAVE"/>	<input type="text" value="si"/>	

Si continúa con el proceso de firmado electrónico, usted acepta que los documentos, formularios y soportes anexos al trámite contienen información verídica y que los documentos anexados al trámite son fiel copia de sus originales impresos.

\*\*\*\* Anexo No. 1

**Observaciones:**FORMULARIO DE MATRICULA

**Tipo documento:**45.01.003

**Fecha:**20250826

**Número:**N/A

**Origen:**EL COMERCIANTE

**Identificador:**

**Matrícula:**NUEVAEST

**Proponente:**

**Identificación:**

**Nombre:**LA TIENDA DE PEPITO

[Ver el documento](#)

Confirme en la siguiente casilla que está de acuerdo con la información contenida en los formularios y soportes documentales que se le han desplegado para su revisión.

☒ \* \*\*\*\* Estoy de acuerdo



Cámara de  
Comercio de  
Cartago

Una vez oprima el botón firmar le llegara un correo informándole que se firmó electrónicamente en forma satisfactoria. Ya puede hacer la radicación del trámite en línea, usando los métodos de pago que la Cámara de Comercio ha puesto a su disposición.

## Firmado electrónico - clave CAMARA DE COMERCIO DE CARTAGO

Apreciado usuario,

A través de esta pantalla usted puede confirmar el firmado electrónico del trámite que está realizando.

Forma de firmado : CLAVE

Firmante : 0131

Exige verificado : si

Tipo de trámite : matriculapnat

Nombre :

Identificación :

Email :

Celular :

Con este proceso de firmado usted ACEPTA que está de acuerdo y conoce el contenido de los formularios, las solicitudes y los documentos que se anexan al trámite.

Intento No. 1 de

Firmar

El sistema le permitirá un máximo de 3 intentos. Si realizados estos no se logra firmar el trámite, el sistema no permitirá la presentación virtual del mismo y deberá hacerse en forma presencial en nuestras oficinas.

## Mensaje informativo

Señor usuario,

El trámite ha sido firmado electrónicamente en forma satisfactoria. A su correo electrónico hemos enviado un mensaje indicando que el proceso de firmado fue satisfactorio y se incluye un enlace donde se puede descargar el sobre electrónico con el contenido del trámite. Le recomendamos que almacene dicha información dado que se constituye en el soporte del proceso realizado.

Usted puede si lo desea proceder con el pago electrónico (en forma no presencial) del trámite o retormarlo para pagarlo más adelante.

El formulario y los soportes del trámite no podrán ser modificados a partir de este momento.

Retomar trámite

Pagar en forma electrónica



Cámara de  
Comercio de  
Cartago

Para realizar el pago, el sistema te mostrará el valor total a pagar y te pedirá diligenciar los datos para la facturación.

Liquidación Nro.: 795200  
Trámite: matriculapnat  
Código de recuperación PVMC90

Valor a pagar \$

Recuerde que en caso de matrículas, la factura electrónica deberá ser expedida a nombre de la persona natural

\* Tipo de cliente

Persona natural

\* Tipo identificación

Cédula de ciudadanía (T)

\* Identificación del cliente

En caso de NITS incluya el dígito de verificación

Primer apellido

Segundo apellido

Primer nombre

Segundo nombre

\* Dirección

\* Municipio

Seleccione

Código postal

Teléfono fijo

\* Nro. Celular


\* Correo electrónico

A este correo se enviarán soportes, certificados y la factura electrónica



preferas.

**Cámara de Comercio de Cartago**



Cuando finalices la transacción y se haya realizado el pago exitosamente, el sistema te enviará al correo electrónico una notificación de la radicación realizada, con todos los datos de la transacción y la factura electrónica correspondiente.

Allí podrás encontrar el código de barras que te solicitarán en la línea de atención al cliente o directamente en las oficinas de la CCC, si es que decides consultar por medio de estos canales.

### **ACLARACIÓN ESPECIAL**

En caso de no ser procedente la Matrícula, se emitirá una devolución condicional que será comunicada a través del correo electrónico del usuario titular del expediente. (Artículo 85, Ley 1801 de 2016).



**Cámara de  
Comercio de  
Cartago**

