

Observatorio Económico del Norte del Valle

INFORME ECONÓMICO

Balance Jornada de Renovación

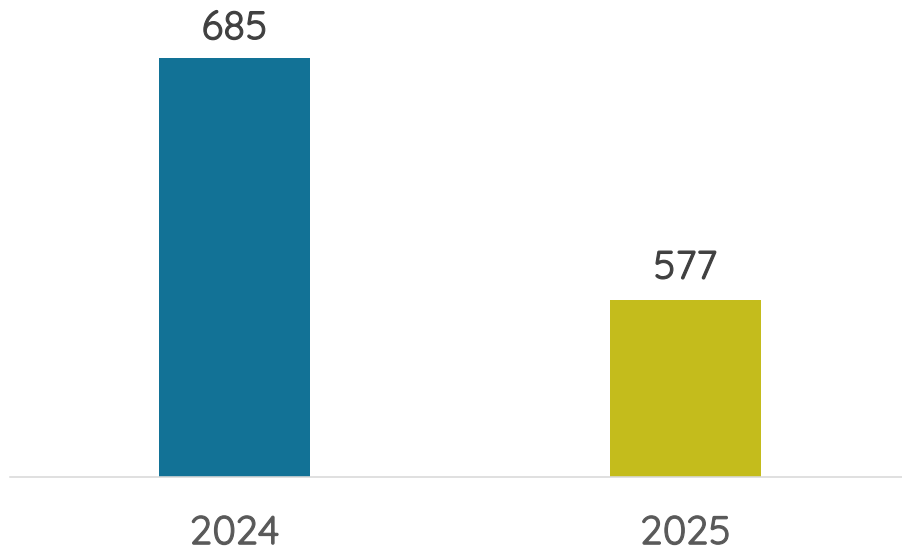
31 de marzo de 2025

Contenido

- **Registro Mercantil:** Empresas nuevas, empresas activas y cancelaciones.
- Registro Nacional de Turismo.
- Registro de Entidades Sin Ánimo de Lucro.
- Registro Único de proponentes.
- Inversión Neta de Sociedades.

Este informe presenta un comparativo de la jornada de renovación ejercida en el año **2025** frente a la jornada de renovación realizada en el año **2024**.

Registro mercantil: Empresas Matriculadas



577 empresas nuevas en el primer trimestre 2025, presentando una disminución del **16%** frente al mismo periodo del año 2024

De las cuales el **87%** corresponden a personas naturales y **13%** a personas jurídicas.

Empresas matriculados por Municipio

Logrando tu **crecimiento**
cumplimos nuestro **sueño**

Municipios	2024	2025	Variación %
Cartago	316	286	-9%
Roldanillo	81	67	-17%
La Unión	63	49	-22%
Alcalá	40	25	-38%
Ansermanuevo	28	22	-21%
Obando	27	29	7%
Argelia	24	12	-50%
Toro	21	14	-33%
El Dovio	20	16	-20%
El Águila	15	15	0%
El Cairo	14	3	-79%
La Victoria	12	13	8%
Ulloa	10	12	20%
Versalles	8	13	63%
San José del Palmar	6	1	-83%
Totales	685	577	-16%

En el primer trimestre del 2025 se matricularon 577 empresas en la jurisdicción de la Cámara de Comercio de Cartago, siendo Cartago y Roldanillo los municipios con mayor número de matriculados.

Matriculas PN-PJ Tamaño Trimestre 1

TAMAÑO/SECTOR	MANUFACTURA	SERVICIO	COMERCIO	TOTALES
Micro	59	257	260	576
Pequeña	1	0	0	1
Mediana	0	0	0	0
Grande	0	0	0	0
Totales	60	257	260	577

El **99,9%** de las empresas matriculadas en este primer trimestre son microempresas. El **44%** pertenecen a la sector servicios, el **46%** al sector comercio y el **10%** al sector manufacturero.

Empresas Matriculadas por Sector Económico

Logrando tu **crecimiento**
cumplimos nuestro **sueño**

Sector	2024	2025	Variación %
Comercio	307	268	-13%
Alojamiento y servicios de comida	154	112	-27%
Industria Manufacturera	58	46	-21%
Otras actividades de servicios	46	31	-33%
Actividades profesionales, científicas y técnicas	20	14	-30%
Actividades de servicios administrativos y de apoyo	19	15	-21%
Agro	18	16	-11%
Actividades artísticas, de entretenimiento y recreación	14	12	-14%
Construcción	12	15	25%
Actividades de atención de la salud humana y de asistencia social	10	4	-60%
Transporte y Almacenamiento	6	14	133%
Información y comunicaciones	6	11	83%
Actividades financieras y de seguros	6	3	-50%
Distribución de agua	4	5	25%
Educación	3	2	-33%
Actividades inmobiliarias	2	5	150%
Explotación de minas y canteras	0	2	0%
Suministro de electricidad, gas, vapor y aire acondicionado	0	0	0%
Administración pública	0	1	0%
Actividades de los hogares individuales	0	1	0%
Total	685	577	-16%

Empleos Reportados Por Las Empresas Matriculadas

MUNICIPIO	2024	2025	Variación %
Cartago	728	603	-17%
Roldanillo	118	104	-12%
La Unión	81	62	-23%
Ansermanuevo	44	40	-9%
La Victoria	15	18	20%
Alcalá	23	37	61%
El Dovio	29	20	-31%
Obando	44	65	48%
Versalles	12	19	58%
Argelia	43	16	-63%
El Cairo	19	4	-79%
El Águila	27	22	-19%
Toro	34	13	-62%
San José del Palmar	10	2	-80%
Ulloa	20	17	-15%
TOTALES	1247	1042	-16%

1042 empleos reportaron las empresas nuevas, se registra una variación del **-16%** respecto al mismo periodo de 2024.

Activos Reportados Por Las Empresas Matriculadas



13 mil 224 millones de pesos en activos reportaron las empresas nuevas en la jurisdicción de la Cámara de Comercio de Cartago, reflejando un aumento del **107%** con respecto al mismo periodo del año 2024.

Nivel Nacional Registro Mercantil-Renovación

Logrando tu **crecimiento**
cumplimos nuestro **sueño**

2025
2.240.014

2024
2.162.604

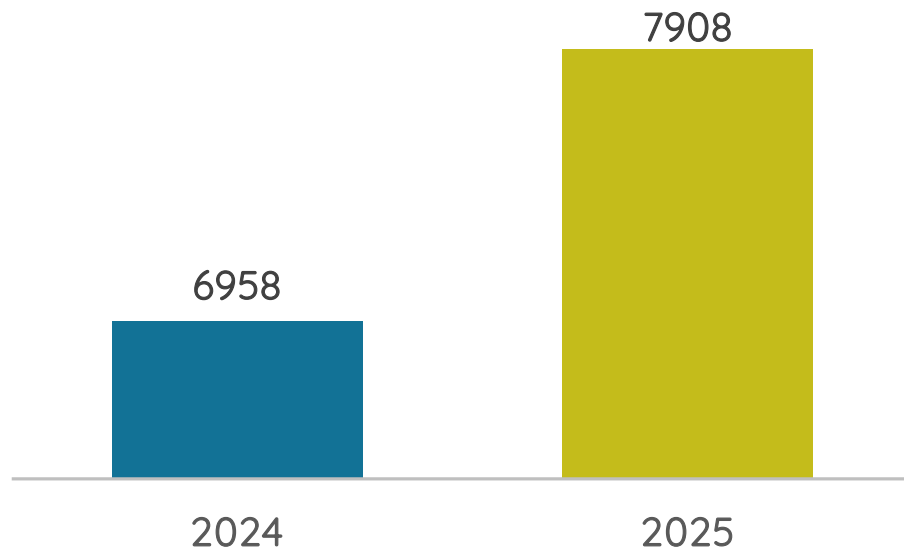
77.410 ↑

A nivel nacional se registra en el primer trimestre de **2025** un total de **2.240.014** renovaciones, generando un crecimiento del **1%** respecto al mismo periodo del año **2024**.

**Información aportada por Confecámaras*

Registro Mercantil-Renovación

Logrando tu **crecimiento**
cumplimos nuestro **sueño**



7.908 empresas renovaron la matrícula mercantil en el primer trimestre de 2025, esta cifra presenta un aumento del 14% frente al mismo periodo teniendo en cuenta la jornada de renovación del año 2024.

Empresas Renovadas Por Municipio

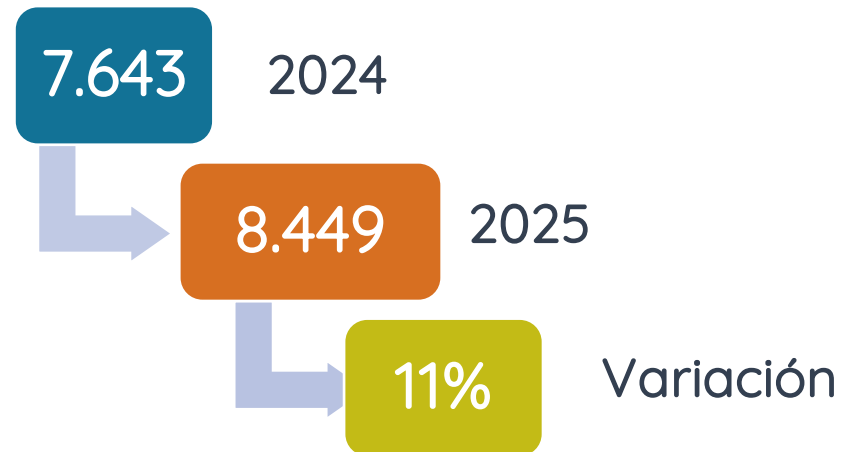
Logrando tu **crecimiento**
cumplimos nuestro **sueño**

MUNICIPIO	2024	2025	Variación %
Cartago	3718	4164	12%
La Unión	813	921	13%
Roldanillo	785	906	15%
Ansermanuevo	286	318	11%
Alcalá	237	272	15%
Toro	215	244	13%
El Dovio	150	176	17%
La Victoria	149	170	14%
Obando	128	168	31%
El Águila	119	140	18%
El Cairo	92	96	4%
Versalles	85	107	26%
Ulloa	76	85	12%
Argelia	72	101	40%
San José del Palmar	33	40	21%
TOTALES	6958	7908	14%

En el primer trimestre del **2025** se renovaron **7.908** empresas en la jurisdicción, siendo **Cartago y La Unión** los municipios con mayor número de renovados.

Registro Mercantil- Empresas Activas

Logrando tu **crecimiento**
cumplimos nuestro **sueño**



8.449 empresas activas se reportaron al primer trimestre 2025, esta cifra presenta aumento del 11% frente a las cifras presentadas en 2024.

Empresas Activas desagregados por Municipio

Logrando tu **crecimiento**
cumplimos nuestro **sueño**

Municipio	2024	2025	Variación %
Cartago	4034	4436	10%
La Unión	876	960	10%
Roldanillo	866	970	12%
Ansermanuevo	314	340	8%
Obando	155	196	26%
Alcalá	277	296	7%
El Dovio	170	189	11%
La Victoria	161	183	14%
Toro	236	258	9%
Versalles	93	120	29%
El Cairo	106	99	-7%
Argelia	96	110	15%
El Águila	134	155	16%
Ulloa	86	96	12%
San José del Palmar	39	41	5%
Totales	7643	8449	11%

Activas PN - PJ por Tamaño Trimestre 1

TAMAÑO/SECTOR	MANUFACTURA	SERVICIOS	COMERCIO	TOTALES
Micro	739	3477	3969	8185
Pequeña	73	58	88	219
Mediana	14	10	10	34
Grande	2	7	2	11
Totales	828	3552	4069	8449

Según la clasificación el **96,8%** de las empresas activas son microempresa, **2,5%** son pequeñas, **0,4%** medianas y **0,1%** grandes. El **48%** pertenecen a la sector **comercio**, el **42%** al sector **servicios** y el **10%** al sector **manufacturero**.

Empresas activas por sector Económico

Logrando tu **crecimiento**
cumplimos nuestro **sueño**

Sector	2024	2025	Variación %
Comercio	3923	4280	9%
Alojamiento y servicios de comida	1163	1269	9%
Industria Manufacturera	624	667	7%
Otras actividades de servicios	439	492	12%
Agro	234	261	12%
Actividades profesionales, científicas y técnicas	186	236	27%
Actividades de servicios administrativos y de apoyo	185	202	9%
Construcción	159	190	19%
Actividades artísticas, de entretenimiento y recreación	146	170	16%
Transporte y Almacenamiento	141	167	18%
Actividades de atención de la salud humana y de asistencia social	95	97	2%
Información y comunicaciones	91	120	32%
Actividades inmobiliarias	80	93	16%
Educación	61	60	-2%
Distribución de agua	51	66	29%
Actividades financieras y de seguros	47	55	17%
Explotación de minas y canteras	11	13	18%
Suministro de electricidad, gas, vapor y aire acondicionado	3	4	33%
Administración pública	2	4	100%
Actividades de los hogares individuales	2	3	50%
Total	7643	8449	11%

Empleos Reportado por las empresas Activas

Logrando tu **crecimiento**
cumplimos nuestro **sueño**

Municipios	2024	2025	Variación %
Cartago	11764	13510	15%
La Unión	1916	2112	10%
Roldanillo	2043	1883	-8%
Ansermanuevo	808	974	21%
Obando	274	652	138%
Alcalá	588	702	19%
El Dovio	311	321	3%
La Victoria	649	666	3%
Toro	341	339	-1%
Versalles	135	177	31%
El Cairo	197	192	-3%
Argelia	160	176	10%
El Águila	174	224	29%
Ulloa	145	157	8%
San José del Palmar	52	56	8%
Totales	19557	22141	13%

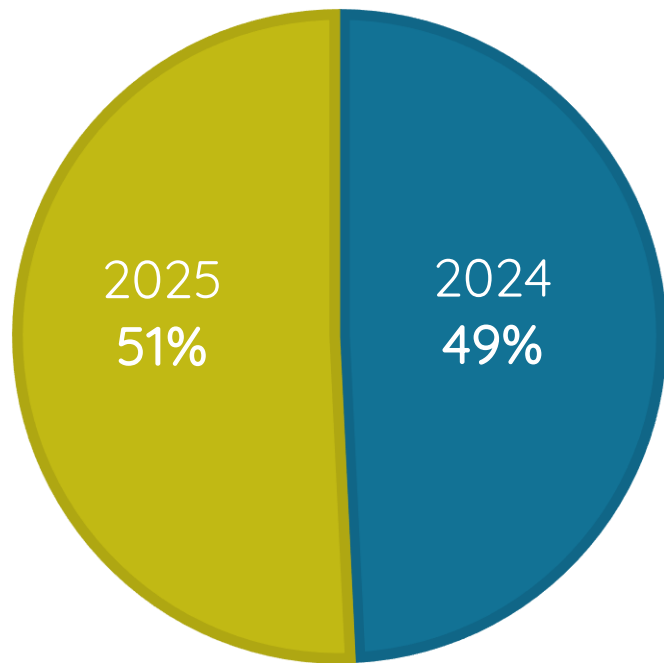
22.141 empleos reportaron las empresas activas, presentando un aumento del 13% frente a las cifras presentadas en la jornada de renovación año 2024.

Activos Reportados por las Empresas Activas

Logrando tu **crecimiento**
cumplimos nuestro **sueño**




2 billones 587 mil 433 millones de pesos son los activos reportados por las empresas activas, presentando un aumento del **9%** frente al mismo periodo del año 2024.



En la jornada de renovación del año **2025** se presentaron **564** cancelaciones, demostrando un incremento del **3%** frente al mismo periodo de **2024**; donde se presentaron **547** cancelaciones.

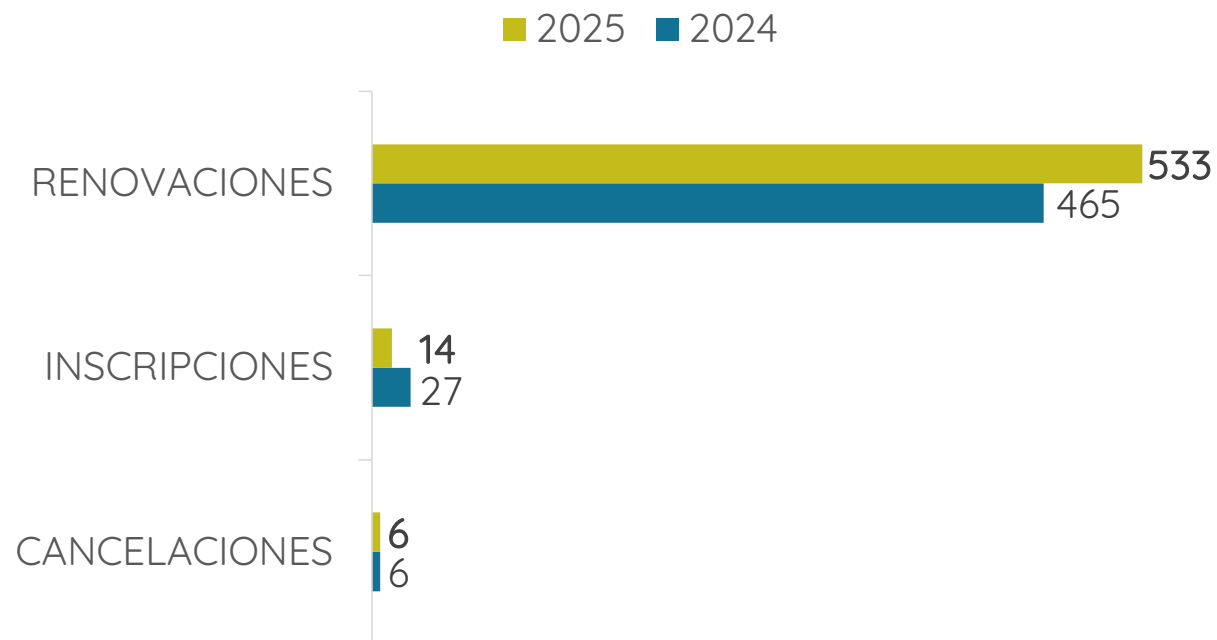
En el primer trimestre 2025 el **95%** de cancelaciones corresponden a personas naturales y el **5%** restante a personas jurídicas.



En el primer Trimestre de 2025 se registró un crecimiento del 19% respecto al mismo periodo de 2024, con un total de 487 prestadores de servicio activos.

Registro de Entidades Sin Animo de Lucro

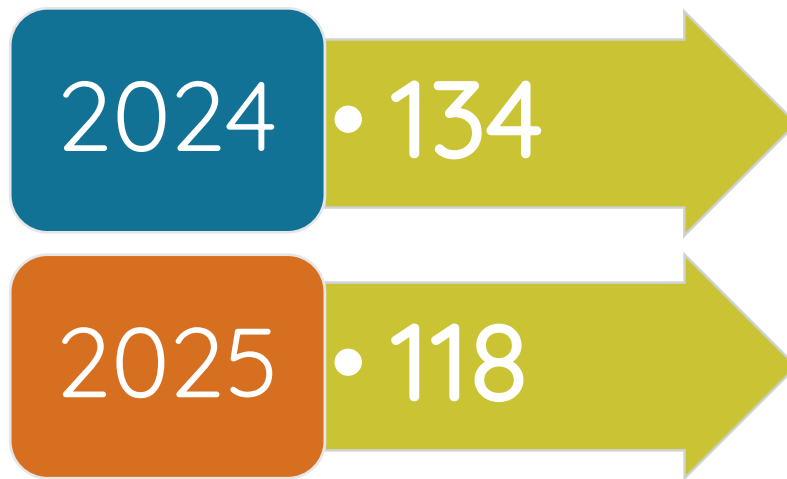
Logrando tu **crecimiento**
cumplimos nuestro **sueño**



El balance del registro para las ESAL es de **533** renovaciones, presentando un aumento del **15%** frente a la jornada de renovación **2024**.
En cuanto a inscripciones se presentó una disminución del **48%** con **14** nuevas entidades sin ánimo de lucro.

Registro único de Proponentes

Logrando tu **crecimiento**
cumplimos nuestro **sueño**



En el primer trimestre de 2025, tuvimos **74** proponentes activos y 44 se encuentran en trámite de renovación, sumando un total de 118.

Inversión Neta de Sociedades

Logrando tu **crecimiento**
cumplimos nuestro **sueño**

Enero	\$6.333.687.230
Febrero	\$566.060.000
Marzo	\$2.714.200.000

La inversión total realizada por las sociedades de la jurisdicción de la Cámara de Comercio de Cartago durante el primer trimestre de 2025 fue de **\$9.613.947.230**. Presentando un aumento del **108%** respecto al mismo periodo de **2024** que fue de **\$4.614.610.804**