



Observatorio Económico del Norte del Valle



@camaracartago

www.camaracartago.org

INFORME ECONÓMICO

BALANCE JORNADA DE RENOVACIÓN

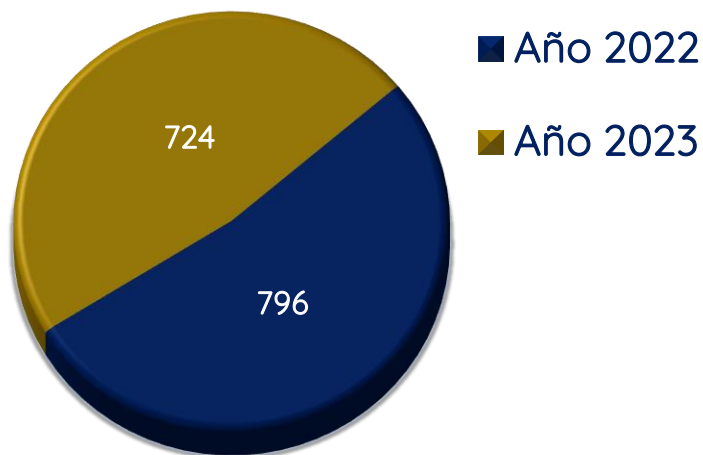
31 MARZO DE 2023

CONTENIDO

- ✓ **Registro Mercantil:** Empresas nuevas, empresas activas y cancelaciones.
- ✓ Registro Nacional de Turismo.
- ✓ Registro de Entidades Sin Ánimo de Lucro.
- ✓ Registro Único de proponentes.
- ✓ Inversión Neta de Sociedades.

Este informe presenta un comparativo de la jornada de renovación del año **2023** frente a la jornada de renovación realizada en el año **2022**.

Registro mercantil: Empresas Matriculadas



724 empresas nuevas, presentando una disminución del 9% frente al mismo periodo del año 2.022.

De las cuales el 85% corresponden a personas naturales y 15% a personas jurídicas.

Empresas matriculadas por Municipio

Municipios	2022	2023	Variación %
Cartago	453	355	-22%
Roldanillo	83	89	7%
La Unión	71	65	-8%
Ansermanuevo	24	45	88%
Alcalá	30	35	17%
El Dovio	16	26	63%
Obando	20	18	-10%
La Victoria	14	15	7%
Argelia	12	15	25%
Versalles	16	14	-13%
El Águila	14	13	-7%
Toro	23	11	-52%
El Cairo	7	10	43%
San José del Palmar	4	7	75%
Ulloa	9	6	-33%
TOTALES	796	724	-9%

En el primer trimestre del 2023 se matricularon **724** empresas en la jurisdicción de la Cámara de Comercio de Cartago, siendo Cartago y Roldanillo los municipios con mayor número de matriculados.

Empresas matriculadas por tamaño

Matriculas PN-PJ Tamaño Trimestre 1				
TAMAÑO/SECTOR	MANUFACTURA	SERVICIO	COMERCIO	TOTALES
MICRO	59	311	354	724
PEQUEÑA				0
MEDIANA				0
GRANDE				0
TOTALES	59	311	354	724

El **100%** de las empresas matriculadas en este primer trimestre son microempresas. El **49%** pertenecen al sector Comercio y el **43%** al sector servicios.



@camaracartago



Cámara de
Comercio de
Cartago



Observatorio
Económico
del Norte del Valle

Empresas matriculadas por sector económico

Sector	2022	2023	VARIACIÓN %
Comercio	381	367	-4%
Alojamiento y servicios de comida	144	132	-8%
Industria Manufacturera	68	51	-25%
Otras actividades de servicios	51	32	-37%
Construcción	15	24	60%
Actividades profesionales, científicas y técnicas	23	24	4%
Actividades de servicios administrativos y de apoyo	19	20	5%
Agro	23	16	-30%
Información y comunicaciones	8	13	63%
Actividades artísticas, de entretenimiento y recreación	25	13	-48%
Distribución de agua	9	8	-11%
Transporte y Almacenamiento	7	7	0%
Actividades financieras y de seguros	4	6	50%
Actividades inmobiliarias	6	5	-17%
Actividades de atención de la salud humana y de asistencia social	5	4	-20%
Educación	5	1	-80%
Actividades de los hogares individuales	1	1	0%
Explotación de minas y canteras	2	0	-100%
Suministro de electricidad, gas, vapor y aire acondicionado	0	0	0%
Administración pública	0	0	0%
TOTAL	796	724	-9%



@camaracartago



Cámara de
Comercio de
Cartago



Observatorio
Económico
del Norte del Valle

Empleos reportados por las empresas matriculadas

MUNICIPIO	2022	2023	Variación %
Cartago	872	742	-15%
Roldanillo	117	119	2%
La Unión	138	96	-30%
Ansermanuevo	38	87	129%
La Victoria	28	67	139%
Alcalá	57	63	11%
El Dovio	20	37	85%
Obando	35	28	-20%
Versalles	23	28	22%
Argelia	22	26	18%
El Cairo	11	19	73%
El Águila	28	17	-39%
Toro	42	16	-62%
San José del Palmar	5	6	20%
Ulloa	16	5	-69%
TOTALES	1452	1356	-7%

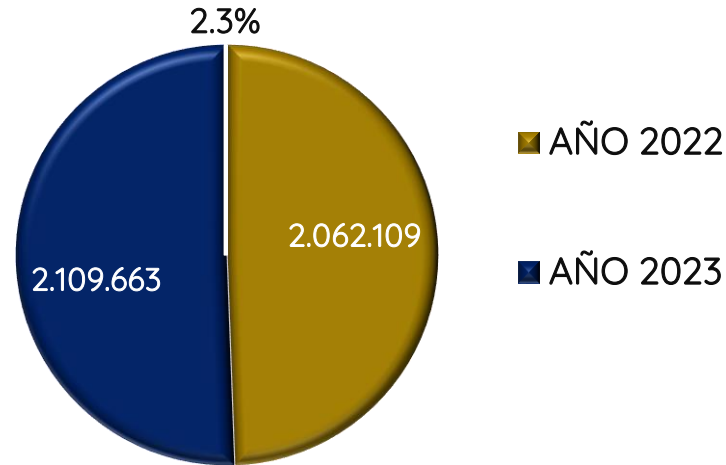
1.356 empleos reportaron las empresas nuevas, se registra una variación del **-7%** respecto al mismo periodo de 2022.

Activos reportados por las empresas matriculadas



27 mil 407 millones de pesos en activos reportaron las empresas nuevas en la jurisdicción de la Cámara de Comercio de Cartago. Aunque el 100% de los nuevos matriculados son microempresas esta variación refleja un incremento respecto al mismo periodo de 2022 que solo fue del **3%**.

Registro Mercantil-Renovación Nivel Nacional



A nivel nacional se registra en el primer trimestre de **2023** un total de **2'109. 663** renovaciones, generando un crecimiento del **2,3%** respecto al mismo periodo del año **2023**.

**Información aportada por Confecámaras*



@camaracartago

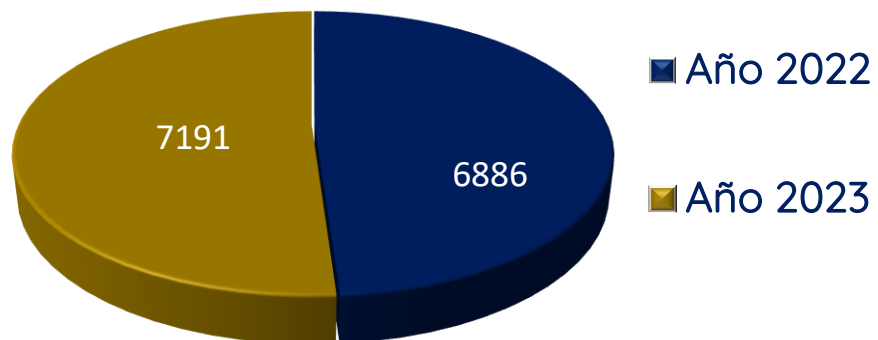


Cámara de
Comercio de
Cartago



Observatorio
Económico
del Norte del Valle

Registro Mercantil-Renovación




7191 empresas renovaron la matrícula mercantil al primer trimestre 2023, esta cifra presenta un aumento del 4,4% frente al mismo periodo teniendo en cuenta la jornada de renovación del año 2022.

Empresas renovadas por municipio

MUNICIPIO	2022	2023	Variación %
Cartago	3714	3891	4,8%
La Unión	884	891	0,8%
Roldanillo	738	787	6,6%
Ansermanuevo	283	276	-2,5%
Alcalá	217	235	8,3%
Toro	200	214	7,0%
La Victoria	157	151	-3,8%
El Dovio	162	149	-8,0%
Obando	124	121	-2,4%
El Águila	83	119	43,4%
Versalles	95	94	-1,1%
El Cairo	76	83	9,2%
Argelia	61	81	32,8%
Ulloa	54	68	25,9%
San José del Palmar	38	31	-18,4%
TOTALES	6886	7191	4,4%

En el primer trimestre del **2023** se renovaron **7191** empresas en la jurisdicción, siendo **Cartago y La Unión** los municipios con mayor número de renovados.

Registro Mercantil- Empresas Activas



7.915 empresas activas se reportaron al primer trimestre 2023, esta cifra presenta un aumento del 3% frente a las cifras presentadas en 2022.



@camaracartago



Cámara de
Comercio de
Cartago



Observatorio
Económico
del Norte del Valle

Empresas activas desagregados por municipio

Municipios	2022	2023	Variación %
Cartago	4167	4246	2%
La Unión	955	956	0%
Roldanillo	821	876	7%
Ansermanuevo	307	321	5%
Alcalá	247	270	9%
Toro	223	225	1%
El Dovio	178	175	-2%
La Victoria	171	166	-3%
Obando	144	139	-3%
El Águila	97	132	36%
Versalles	111	108	-3%
Argelia	73	96	32%
El Cairo	83	93	12%
Ulloa	63	74	17%
San José del Palmar	42	38	-10%
TOTALES	7682	7915	3%



@camaracartago



Cámara de
Comercio de
Cartago



Observatorio
Económico
del Norte del Valle

Empresas activas por tamaño

ACTIVAS PN-PJ X TAMAÑO TRIMESTRE 1				
TAMAÑO/SECTOR	MANUFACTURA	SERVICIOS	COMERCIO	TOTALES
MICRO	707	3068	3842	7617
PEQUEÑA	83	52	107	242
MEDIANA	18	18	14	50
GRANDE	1	4	1	6
TOTALES	809	3142	3964	7915

El **100%** de las empresas matriculadas en este primer trimestre son microempresas. El **49%** pertenecen al sector comercio y el **43%** al sector servicios.



@camaracartago



Cámara de
Comercio de
Cartago



Observatorio
Económico
del Norte del Valle

Empresas activas por sector económico

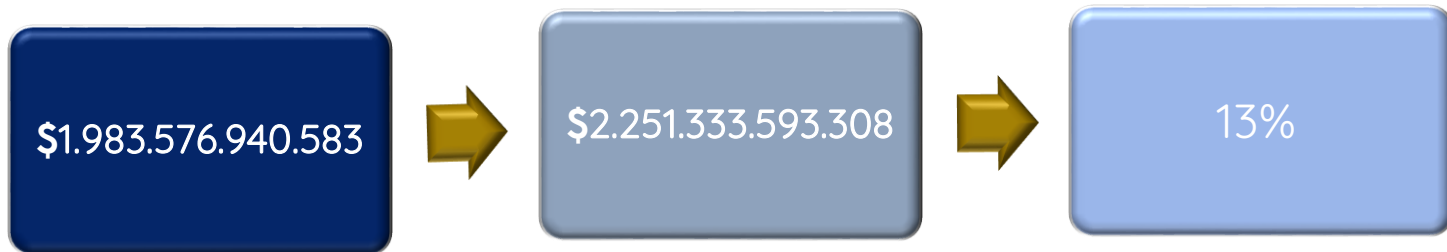
Sector	2022	2023	VARIACIÓN %
Agro	252	260	3%
Explotación de minas y canteras	16	12	-25%
Industria Manufacturera	626	630	1%
Suministro de electricidad, gas, vapor y aire acondicionado	4	3	-25%
Distribución de agua	53	57	8%
Construcción	170	166	-2%
Comercio	3956	4165	5%
Transporte y Almacenamiento	152	153	1%
Alojamiento y servicios de comida	1100	1130	3%
Información y comunicaciones	104	110	6%
Actividades financieras y de seguros	54	52	-4%
Actividades inmobiliarias	80	77	-4%
Actividades profesionales, científicas y técnicas	193	197	2%
Actividades de servicios administrativos y de apoyo	159	169	6%
Administración pública	2	1	-50%
Educación	54	57	6%
Actividades de atención de la salud humana y de asistencia social	89	93	4%
Actividades artísticas, de entretenimiento y recreación	156	145	-7%
Otras actividades de servicios	458	435	-5%
Actividades de los hogares individuales	4	3	-25%
TOTAL	7682	7915	4%

Empleos reportado por la empresas activas

Municipios	2022	2023	Variación %
Cartago	12750	12835	1%
La Unión	2333	2153	-8%
Roldanillo	1592	1884	18%
Ansermanuevo	752	818	9%
La Victoria	502	608	21%
Alcalá	460	510	11%
Toro	341	312	-9%
El Dovio	324	311	-4%
Obando	245	287	17%
Argelia	116	187	61%
El Cairo	145	178	23%
Versalles	164	165	1%
El Águila	134	150	12%
Ulloa	112	118	5%
San José del Palmar	61	56	-8%
TOTALES	20031	20572	7%

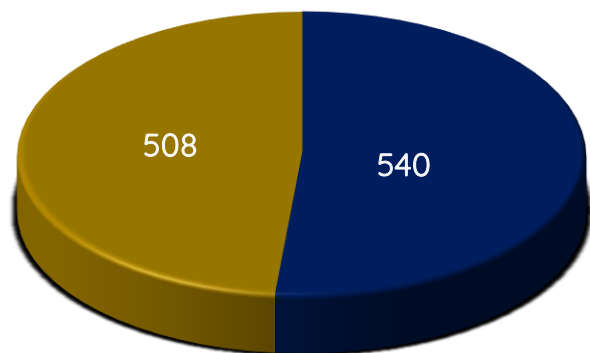
20.572 empleos reportaron las empresas activas, presentando un aumento del **7%** frente a las cifras presentadas en la jornada de renovación año **2022**.

Activos reportados por las empresas activas



2 billones 251 mil 333 millones de pesos son los activos reportados por las empresas activas, presentando un aumento del 13% frente al mismo periodo del año 2022.

Empresas canceladas personas naturales y jurídicas



■ AÑO 2022

■ AÑO 2023

En la jornada de renovación del año **2023** se presentaron **508** cancelaciones, demostrando un disminución del **6%** frente al mismo periodo de **2022**; donde se presentaron **540** cancelaciones.

En el primer trimestre 2022 el **95%** de cancelaciones corresponden a personas naturales y el **5%** restante a personas jurídicas.



@camaracartago

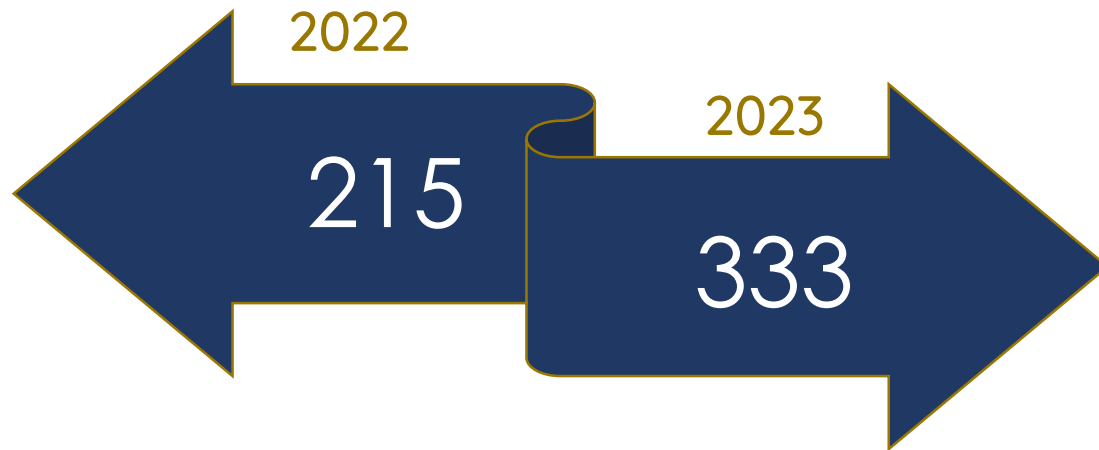


Cámara de
Comercio de
Cartago



Observatorio
Económico
del Norte del Valle

Registro Nacional de Turismo



En el primer trimestre de **2023** se registró un crecimiento del **54%** respecto al mismo periodo de **2022**, con un total de **333** prestadores de servicio activos.



@camaracartago

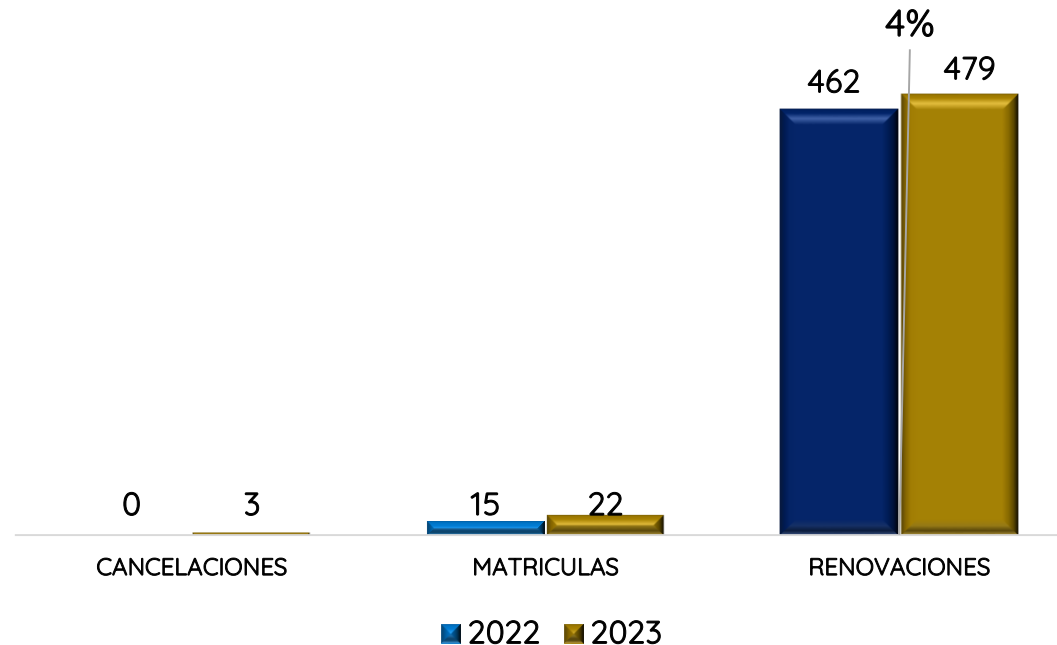


Cámara de
Comercio de
Cartago



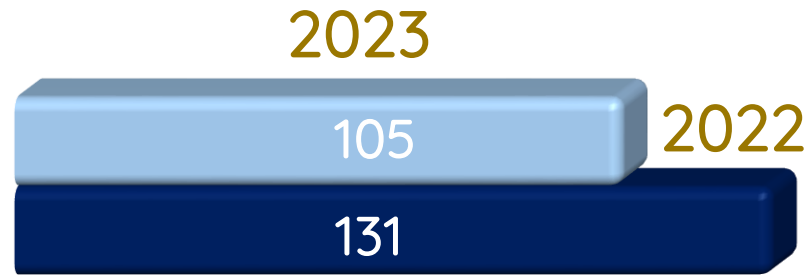
Observatorio
Económico
del Norte del Valle

Registro de Entidades Sin Ánimo de Lucro



El balance del registro para las ESAL es de **479** renovaciones, presentando una disminución del **4%** frente a la jornada de renovación 2022.

Registro Único de Proponentes



En el primer trimestre **2023** contamos con **105** empresas activas como proponentes. Presentando una disminución del **20%** frente al primer trimestre **2.022**.

Inversión Neta de Sociedades



La inversión total realizada por las sociedades de la jurisdicción de la Cámara de Comercio de Cartago durante el primer trimestre de 2023 fue de **\$14.805.308.445**. Presentando un incremento del **40%** respecto al mismo periodo de 2022.