

INFORME
Primer semestre



Concepto

Económico

2021

www.camaracartago.org

INFORME ECONÓMICO

Registro Mercantil

Registro Nacional de Turismo

Registro de Entidades Sin Ánimo de Lucro

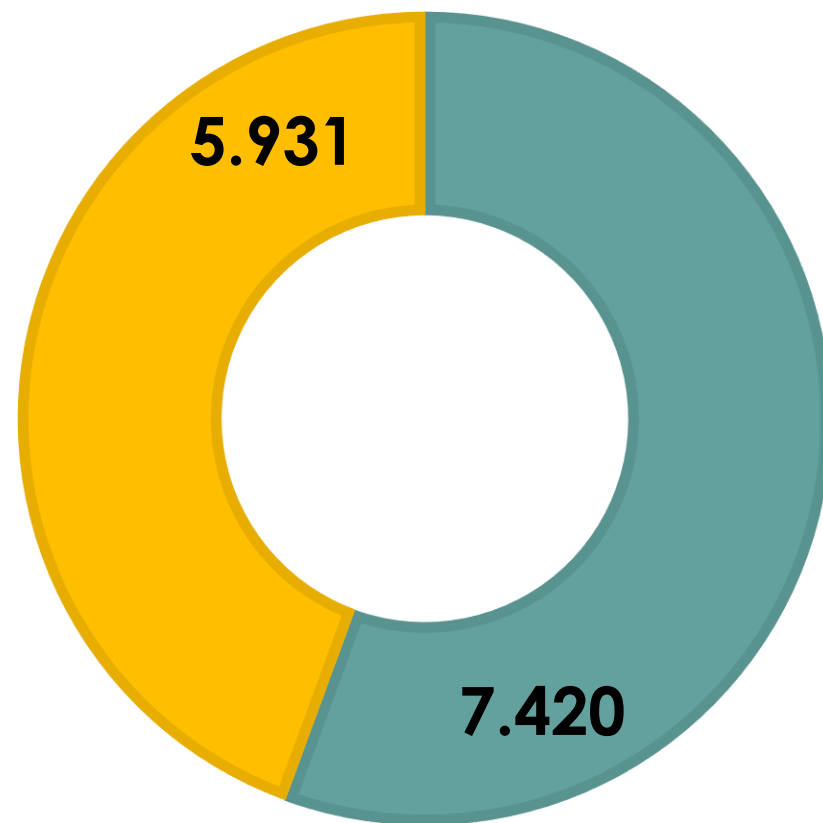
Registro Único de Proponentes

Cancelaciones en el Registro Mercantil

Inversión Neta de Sociedades

REGISTRO MERCANTIL: RENOVACIÓN PERSONAS NATURALES Y JURÍDICAS 3 DE JULIO 2020 / 30 DE JUNIO DE 2021

7.420 renovaciones se reportaron en el primer semestre 2021, presentando un aumento del **25%** es decir **1.489** más frente al mismo periodo año 2020.



■ 2021

■ 2020

RENOVACIÓN DESAGREGADO POR MUNICIPIO

3 DE JULIO 2020 / 30 DE JUNIO DE 2021

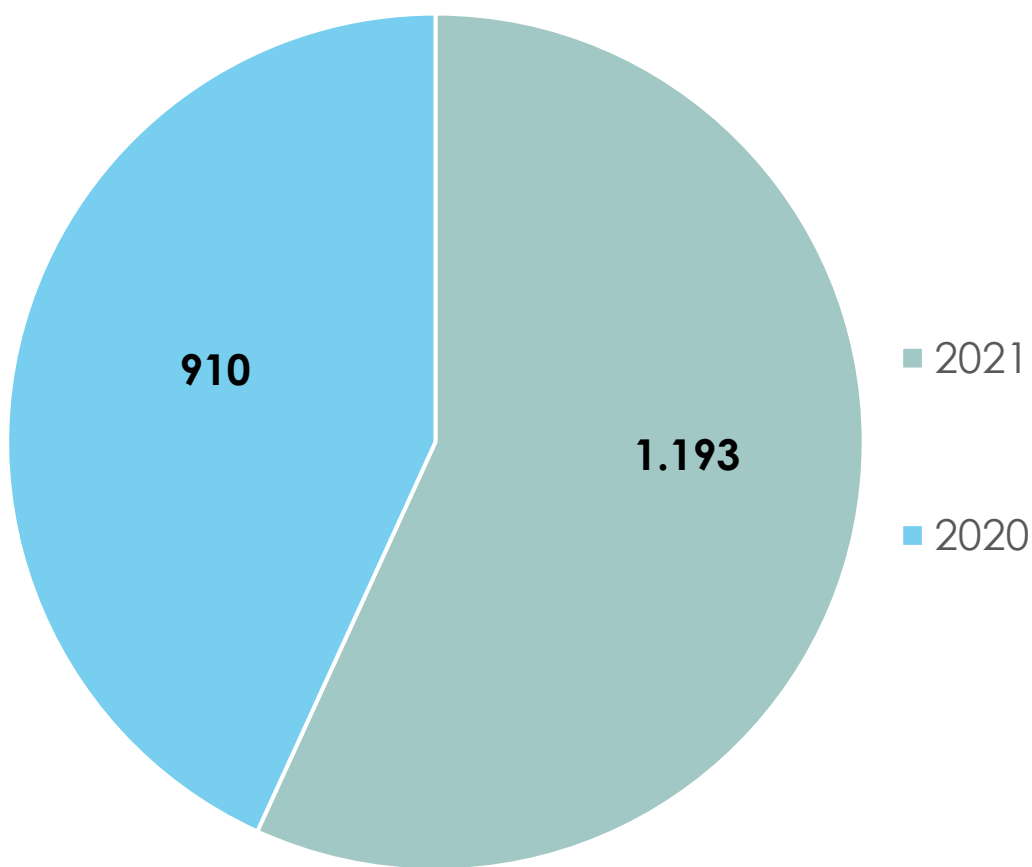
MUNICIPIO	2020	2021	Var %
Cartago	3310	3990	21%
La Unión	702	986	40%
Roldanillo	646	823	27%
Ansermanuevo	224	276	23%
Alcalá	192	227	18%
Toro	154	205	33%
La Victoria	140	180	29%
El Dovio	129	162	26%
Obando	109	136	25%
El águila	87	99	14%
Versalles	65	88	35%
El Cairo	61	82	34%
Argelia	42	61	45%
Ulloa	42	57	36%
San José del Palmar	28	48	71%
TOTALES	5931	7420	25%

Un aumento del **25%** correspondientes a 7.420 renovaciones año 2.021 frente al mismo periodo año 2.020

En el municipio de Cartago se reportaron el **54%** de las renovaciones, equivalente a **3.990** trámites de personas naturales y jurídicas.

Entre La Unión y Roldanillo se registró un **24%** del total de las renovaciones

EMPRESAS MATRICULADAS PRIMER SEMESTRE 2020 / 2021



En el primer semestre 2021 se matricularon 1193 empresas en la jurisdicción de la Cámara de Comercio de Cartago, frente al mismo periodo año 2020 se presentó un aumento del **31%**, es decir **283** empresas más.

EMPRESAS MATRICULADAS DESAGREGADO POR MUNICIPIO

MUNICIPIO	2020	2021	Var %
Cartago	518	642	24%
Roldanillo	115	138	20%
La Unión	107	138	29%
Ansermanuevo	34	55	62%
Obando	10	36	260%
Alcalá	18	32	78%
El Dovio	19	25	32%
La Victoria	15	25	67%
Toro	17	20	18%
El Águila	20	17	-15%
El Cairo	9	17	89%
Argelia	7	15	114%
Versalles	9	15	67%
Ulloa	7	13	86%
San José del Palmar	5	5	0%
TOTALES	910	1193	31%

Un aumento de **25%** correspondiente a **1.193** empresas matriculadas año 2.021 frente al mismo periodo año 2.020.


En el municipio de Cartago se registraron **642** empresas, equivalente al **54%** del total en nuevos registros

276 empresas nuevas es el registro presentado en los municipios de Roldanillo y La Unión.

EMPRESAS MATRICULADAS DESAGREGADO POR SECTORES ECONÓMICOS

SECTORES	2020	2021	Var %
Comercio	429	587	38%
Alojamiento y servicios de comida	153	206	35%
Industria Manufacturera	54	108	100%
Otras actividades de servicios	72	54	-25%
Actividades profesionales, científicas y técnicas	31	38	23%
Agro	24	37	54%
Construcción	26	36	38%
Actividades artísticas, de entretenimiento y recreación	28	29	4%
Actividades de servicios administrativos y de apoyo	26	22	-15%
Transporte y Almacenamiento	23	15	-35%
Actividades inmobiliarias	4	12	200%
Actividades de atención de la salud humana y de asistencia social	11	11	0%
Información y comunicaciones	11	10	-9%
Educación	6	10	67%
Actividades financieras y de seguros	6	9	50%
Distribución de agua	4	6	50%
Explotación de minas y canteras	0	3	300%
Actividades de los hogares	1	0	-100%
Suministro de electricidad	1	0	-100%
TOTAL	910	1.193	32%

EMPRESAS NUEVAS: PERSONAL REPORTADO



NUEVA CLASIFICACIÓN PARA EL TAMAÑO DE LAS EMPRESAS

CRITERIOS PARA NUEVA CLASIFICACION DE EMPRESAS DE ACUERDO A LOS INGRESOS REPORTADOS

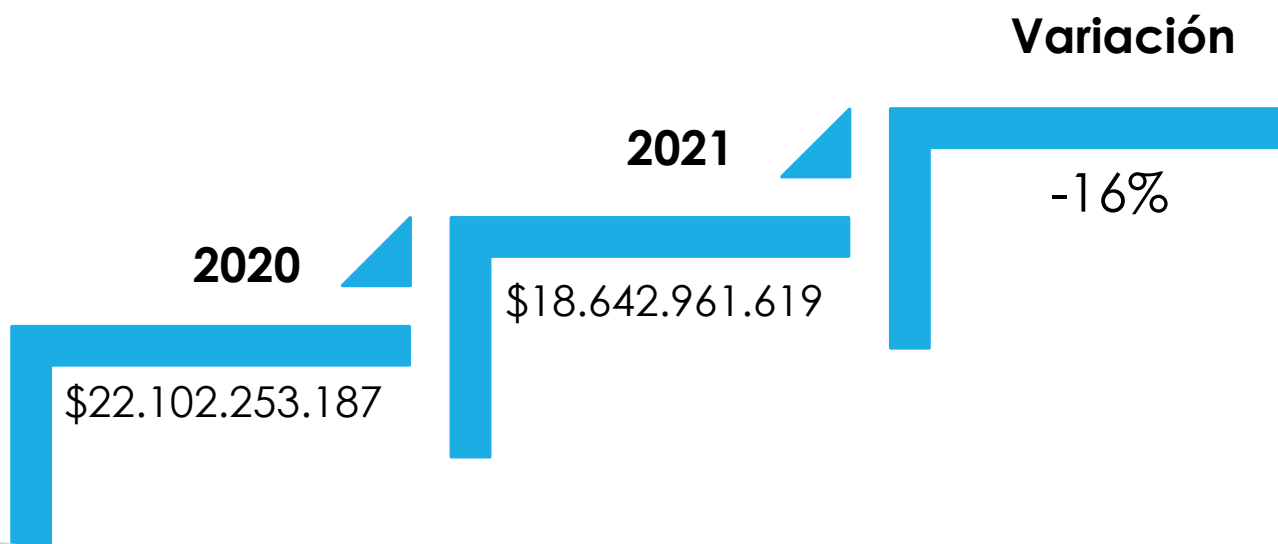
TAMAÑO	Rango Sector Manufactura	Rango Sector Servicios	Rango Sector Comercio
MICRO	De 0 a \$ 839.007.741	De 0 a \$1.174.603.716	De 0 a \$1.594.089.783
PEQUEÑA	Mayor a \$ 839.007.741 hasta \$7.299.256.965	Mayor a \$1.174.603.716 Hasta \$4.698.379.257	Mayor a \$1.594.089.783 Hasta \$15.353.595.972
MEDIANA	Mayor a \$7.299.256.965 hasta \$61.833.869.955	Mayor a \$4.698.379.257 hasta \$17.199.391.638	Mayor a \$15.353.595.972 hasta \$76.935.760.044
GRANDE	Mayor a \$61.833.869.955	Mayor a \$17.199.391.638	Mayor a \$76.935.760.044

EMPRESAS MATRICULADAS DESAGREGADO POR TAMAÑO

TAMAÑO / SECTOR	INDUSTRIA MANUFACTURERA	SERVICIOS	COMERCIO	TOTAL
Miro	131	494	568	1193
Pequeña	0	0	0	0
Mediana	0	0	0	0
Gran	0	0	0	0
Totales	131	494	468	1193

Según la nueva clasificación el 100% de las empresas matriculadas son microempresa

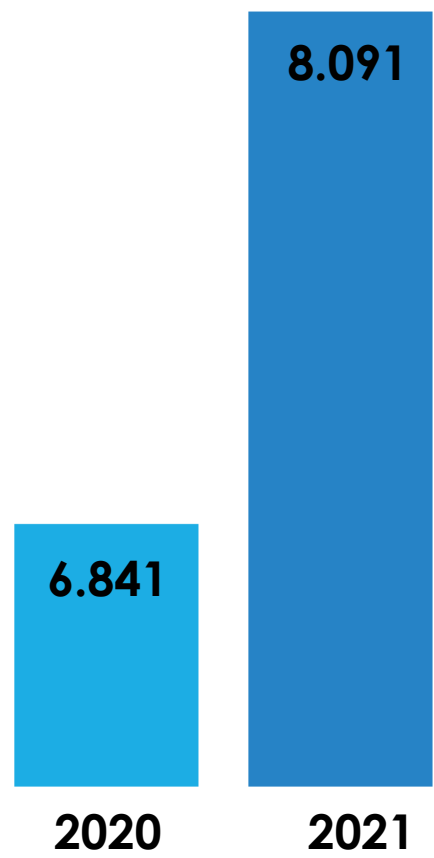
EMPRESAS MATRICULADAS ACTIVOS REPORTADOS



18 mil 642 millones de pesos en activos reportaron las empresas nuevas en la jurisdicción de la Cámara de Comercio de Cartago.

EMPRESAS ACTIVAS

PRIMER SEMESTRE 2.020/ PRIMER SEMESTRE 2.021



8.091 empresas activas se reportaron al primer semestre 2021, esta cifra presenta un aumento del 18% frente al año 2020

EMPRESAS ACTIVAS DESAGREGADO POR MUNICIPIOS

MUNICIPIO	2020	2021	Var %
Cartago	3828	4386	15%
La Unión	809	1015	25%
Roldanillo	761	891	17%
Ansermanuevo	258	320	24%
Alcalá	210	244	16%
Toro	171	210	23%
La Victoria	155	195	26%
El Dovio	148	180	22%
Obando	119	163	37%
El Águila	107	107	0%
Versalles	74	94	27%
El Cairo	70	90	29%
Argelia	49	76	55%
Ulloa	49	69	41%
San José del Palmar	33	51	55%
TOTALES	6841	8091	18%

Se presentó un aumento del **18%** en las empresas activas correspondiente a **8.091** frente al mismo periodo 2020 correspondiente a 6.841 empresas activas.

Del total de las empresas activas, el **54%** se encuentran en el municipio de Cartago

La Unión y Roldanillo concentran un **24%** de esta población.

EMPRESAS ACTIVAS DESAGREGADO POR SECTORES ECONÓMICOS

SECTORES	2020	2021	Var %
Comercio	3654	4272	17%
Alojamiento y servicios de comida	914	1072	17%
Industria Manufacturera	549	666	21%
Otras actividades de servicios	436	438	0%
Agro	191	292	53%
Actividades profesionales, científicas y técnicas	161	208	29%
Construcción	140	190	36%
Transporte y Almacenamiento	162	159	-2%
Actividades de servicios administrativos y de apoyo	123	145	18%
Actividades artísticas, de entretenimiento y recreación	122	132	8%
Información y comunicaciones	103	121	17%
Actividades de atención de la salud humana y de asistencia social	83	115	39%
Actividades inmobiliarias	56	83	48%
Educación	43	58	35%
Distribución de agua	37	56	51%
Actividades financieras y de seguros	48	56	17%
Explotación de minas y canteras	12	20	67%
Suministro de electricidad, gas, vapor y aire acondicionado	4	5	25%
Actividades de los hogares individuales	2	2	0%
Administración pública	1	1	0%
Totales	6841	8091	18%

EMPRESAS ACTIVAS: PERSONAL REPORTADO

21.218
Empleos

13.522 Cartago

2.345 La Unión

1.862 Roldanillo

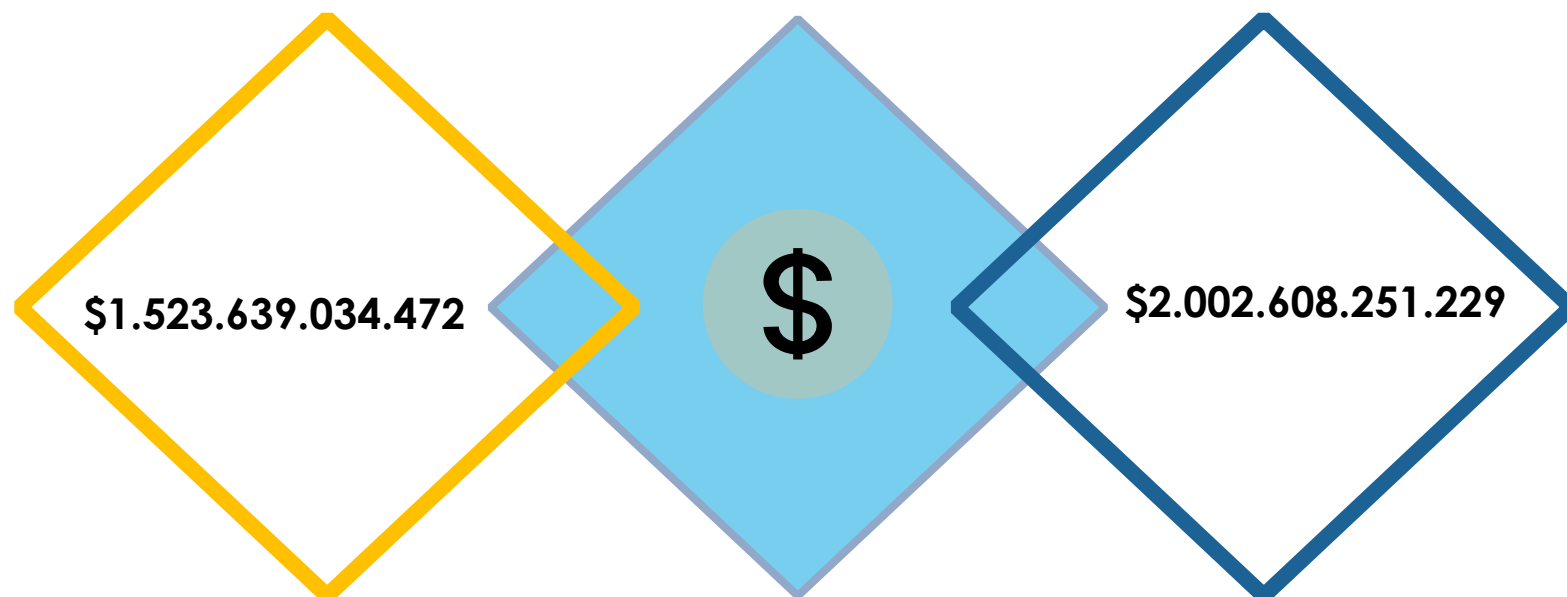
3.489 Resto de municipios

EMPRESAS RENOVADAS DESAGREGADAS POR TAMAÑO

TAMAÑO / SECTOR	INDUSTRIA MANUFACTURERA	SERVICIOS	COMERCIO	TOTAL
Miro	725	2.790	3.667	7.182
Pequeña	79	40	84	203
Mediana	10	14	5	29
Gran	1	4	1	6
Totales	815	2.848	3.757	7.420

Según la nueva clasificación el 96.8% de las empresas renovadas son microempresa, 2.7% son pequeñas, 0.4% medianas y 0,1 grandes.

EMPRESAS ACTIVAS ACTIVOS REPORTADOS



2 billones 2 mil 608 millones de pesos en activos fueron reportados por las empresas activas .

COMPARATIVO RENOVACIONES

CATEGORIAS	COMPARATIVO RENOVADOS				
	2019	2020	Var %	2021	Var %
Persona Natural	6969	5320	-24%	6509	22%
Persona Jurídica	784	611	-22%	911	49%
Agencias	185	178	-4%	183	3%
Sucursales	20	18	-10%	23	28%
TOTALES	7958	6127	-23%	7626	24%

En este periodo se presentó un incremento en las renovaciones frente al mismo periodo del año 2.020 del **24%** .

Así mismo se puede observar el incremento en cada una de las figuras jurídicas en que se encuentran representadas las empresas.

REGISTRO NACIONAL DE TURISMO

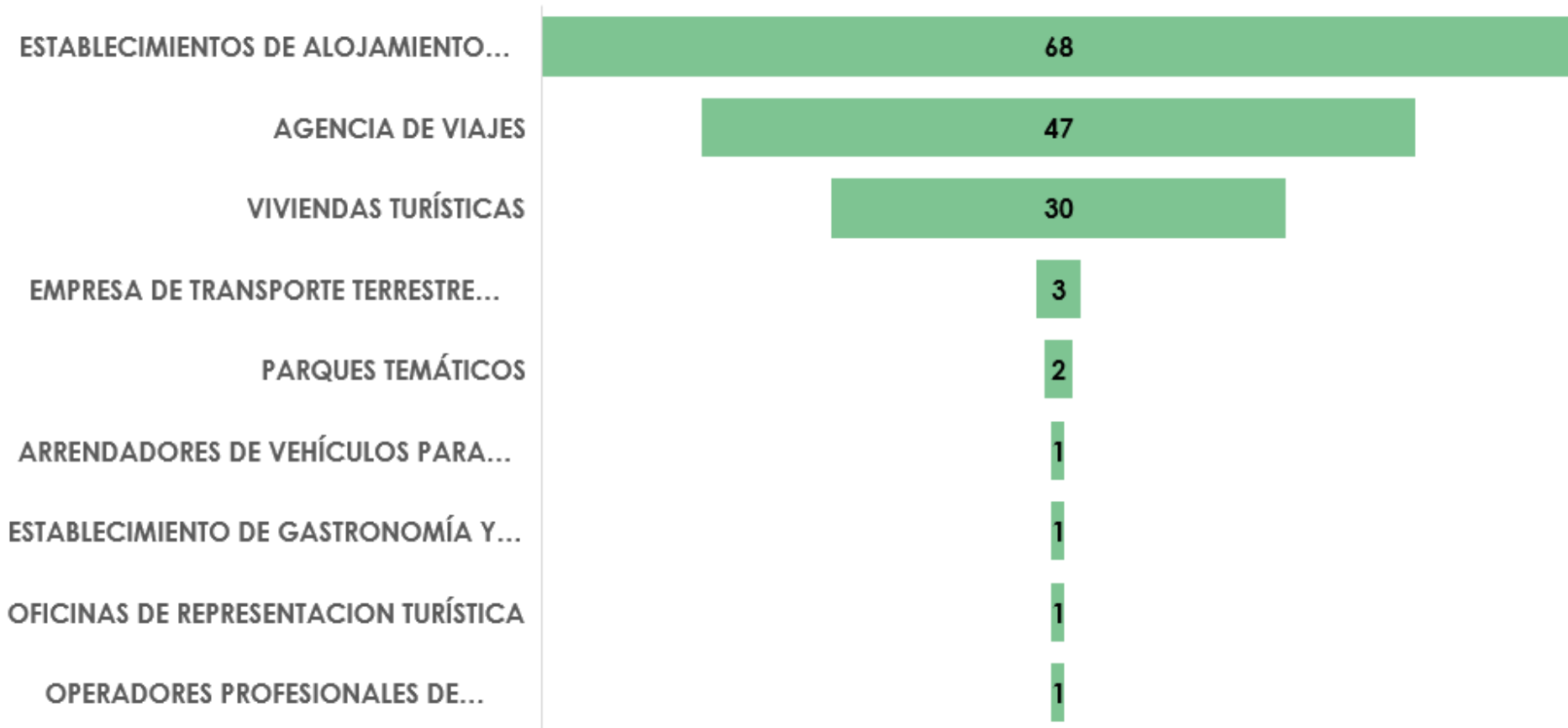
154

- PRESTADORES ACTIVOS

25

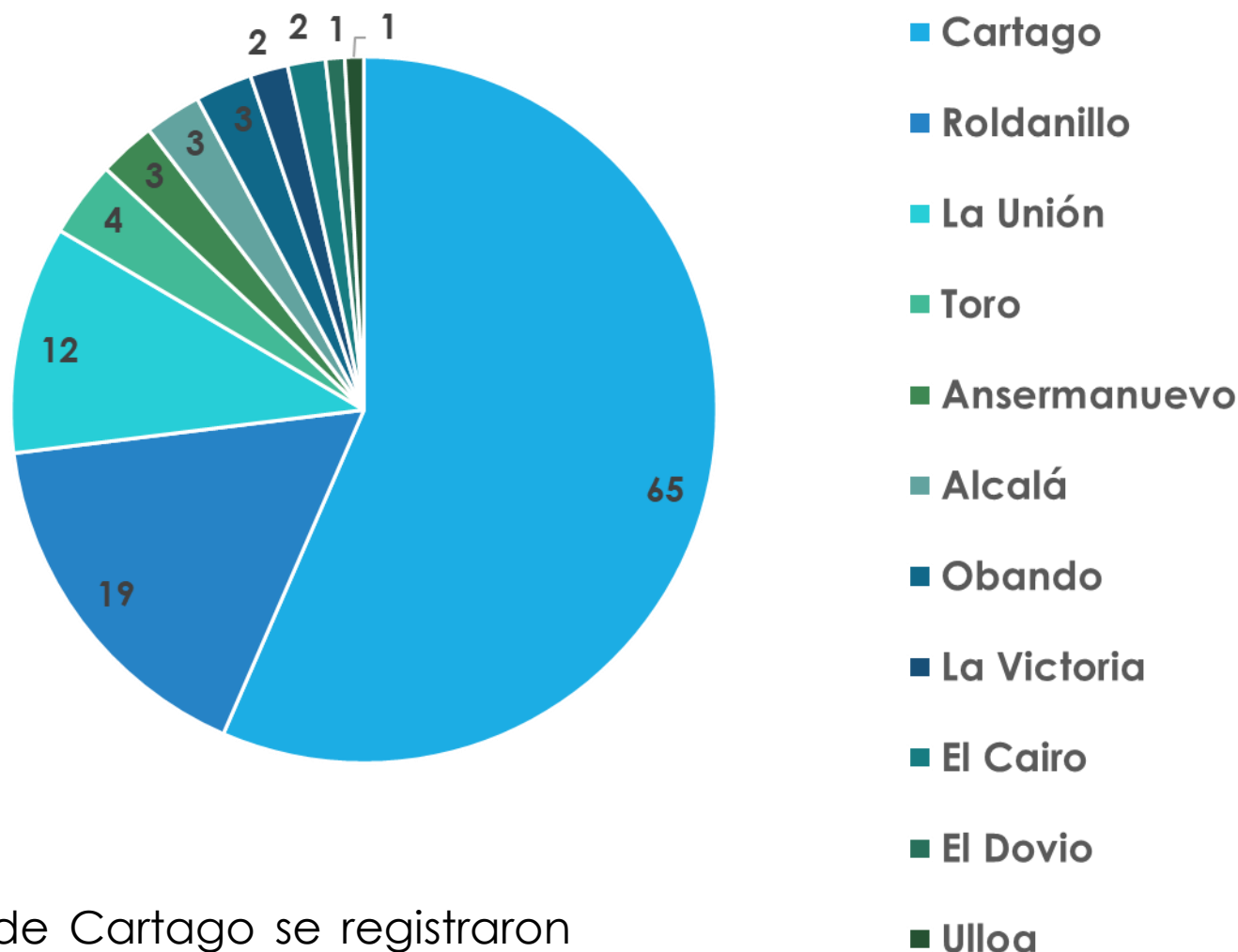
- SUSPENDIDOS

REGISTRO NACIONAL DE TURISMO POR CATEGORÍA



Del total de los registros activos, el **44%** están en la categoría de alojamiento, el **31%** son agencia de viajes, seguido de viviendas turísticas que corresponde al **19%**

REGISTRO NACIONAL DE TURISMO DESAGREGADO POR MUNICIPIO



En el municipio de Cartago se registraron **61** establecimientos de comercio, equivalente al **40%** del total de los registros activos, el **21%** en La Unión y **14%** en Alcalá.

REGISTRO DE ENTIDADES SIN ÁNIMO DE LUCRO

AÑO 2019

Inscripciones	23
Renovaciones	624
Cancelaciones	16

AÑO 2.021

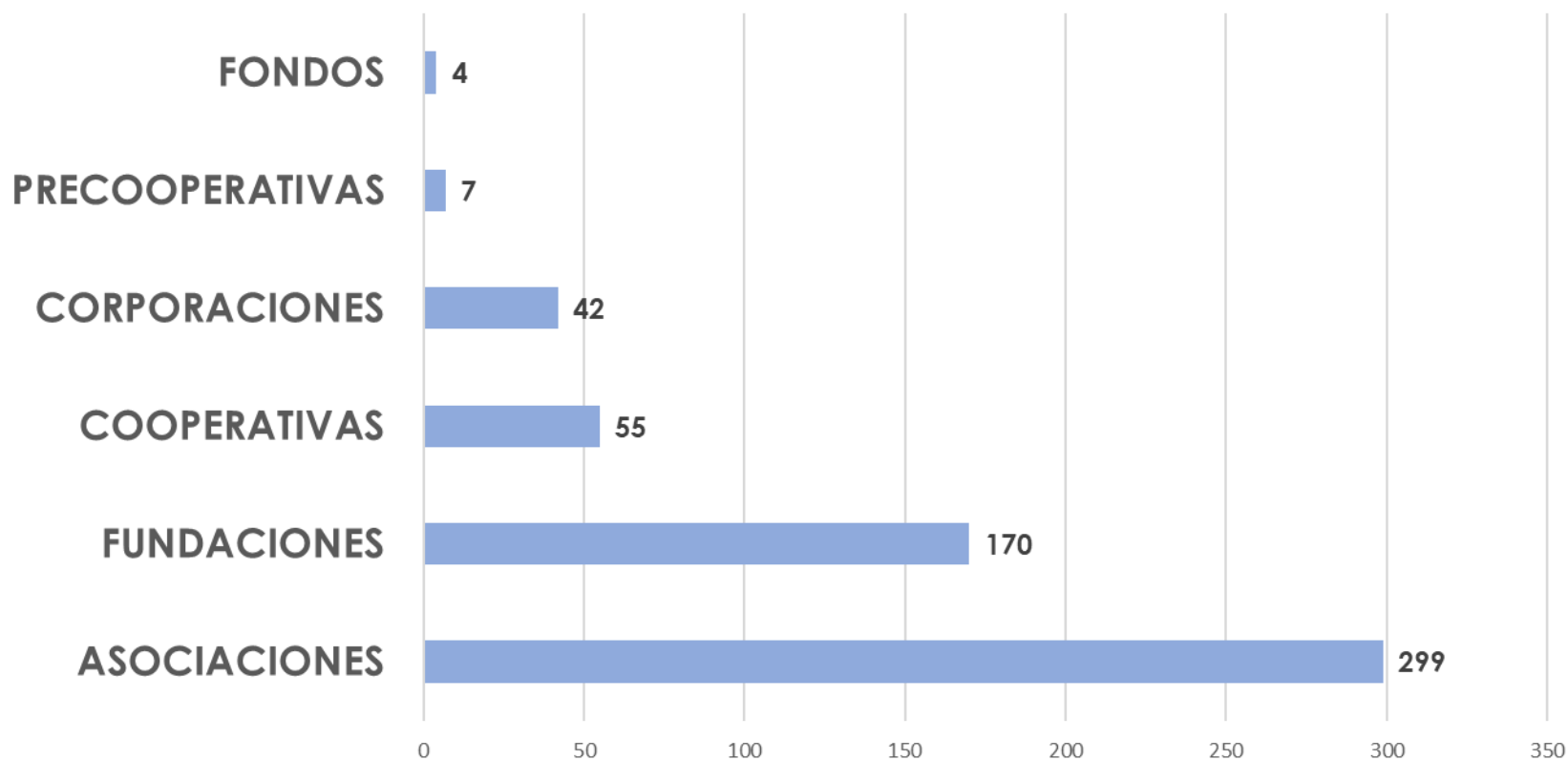
Inscripciones	17
Renovaciones	560
Cancelaciones	9

AÑO 2020

Inscripciones	23
Renovaciones	382
Cancelaciones	6

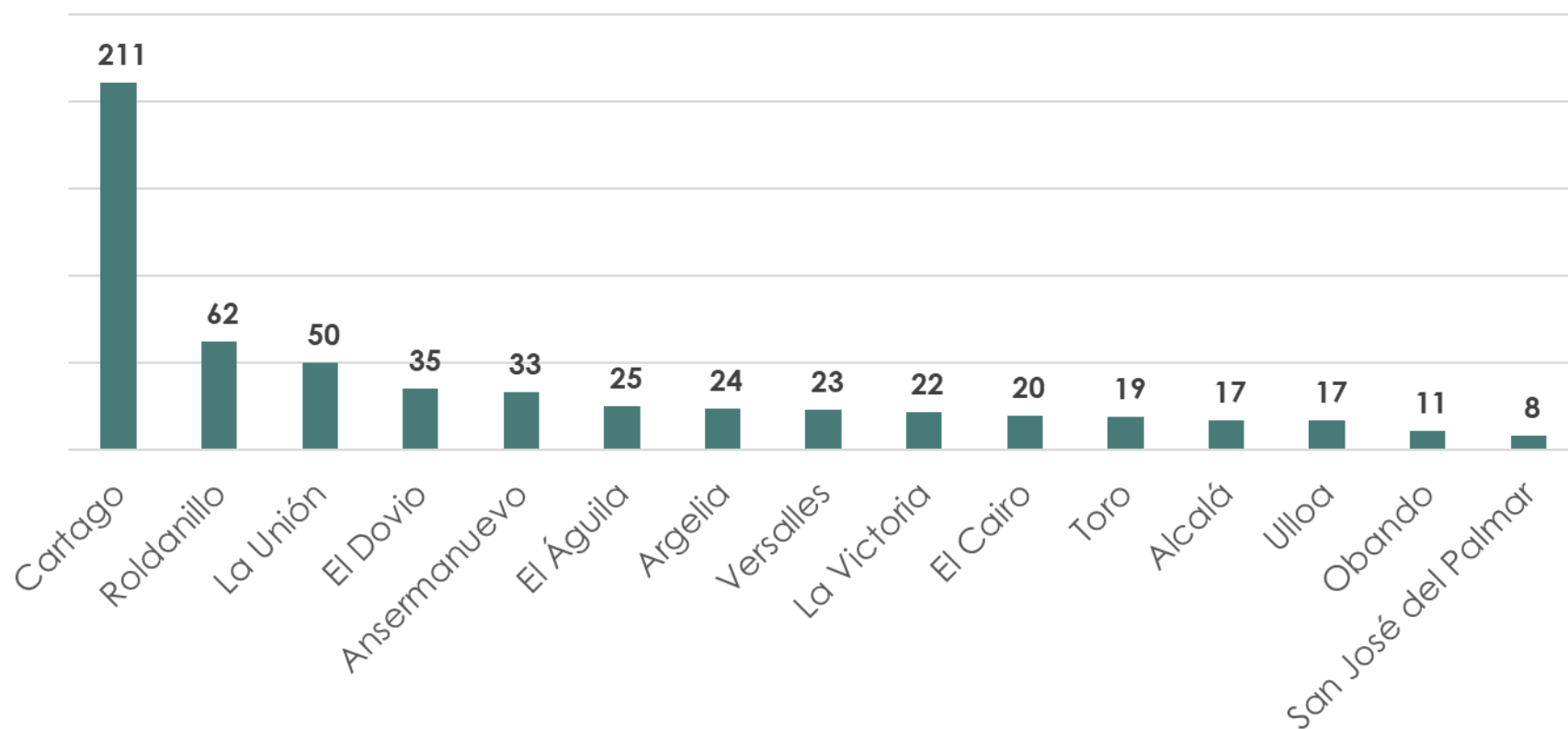
En el primer semestre 2021 renovaron 560 Entidades sin animo de lucro, frente al mismo periodo año 2020 se presento un aumento del 47%

REGISTRO DE ENTIDADES SIN ÁNIMO DE LUCRO SEGÚN CLASIFICACIÓN



El 52% es decir 299 Entidades sin animo de lucro son ASOCIACIONES, el 29% son FUNDACIONES.

REGISTRO DE ENTIDADES SIN ÁNIMO DE LUCRO DESAGREGADO POR MUNICIPIO



211 Entidades sin ánimo de lucro, en el municipio de Cartago ,equivalente al **37%** del total de las entidades sin animo lucro activas, seguido de Roldanillo **11%** y La Unión **9%**

REGISTRO ÚNICO DE PROPONENTES RUP / 30 JUNIO

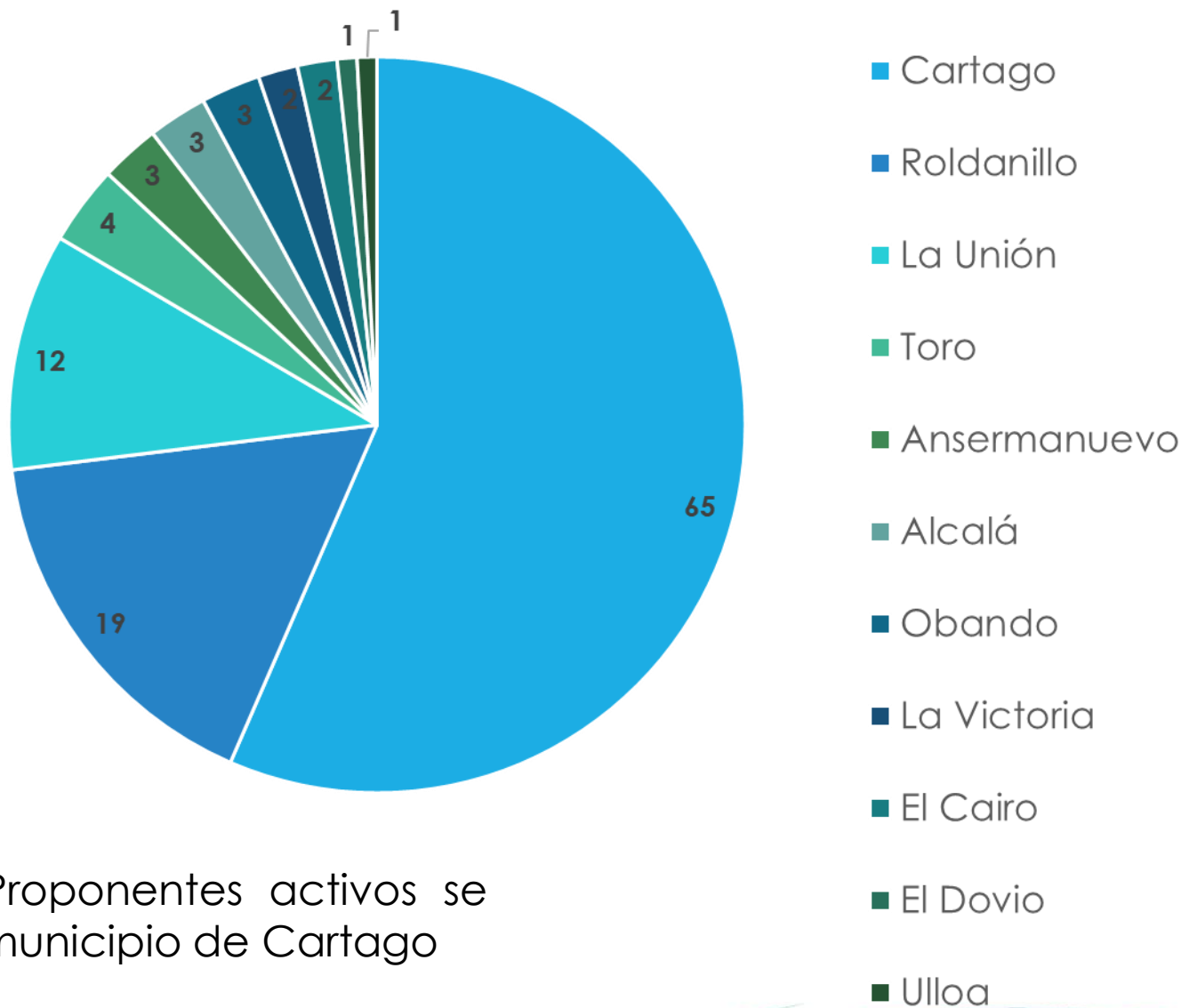


R.U.P

115

Empresas activas en
el registro

REGISTRO ÚNICO DE PROPONENTES DESAGREGADO POR MUNICIPIO



En **57%** de los Proponentes activos se encuentra en el municipio de Cartago

CANCELACIONES

**Primer Semestre
2020**

552

**Primer Semestre
2021**

1064

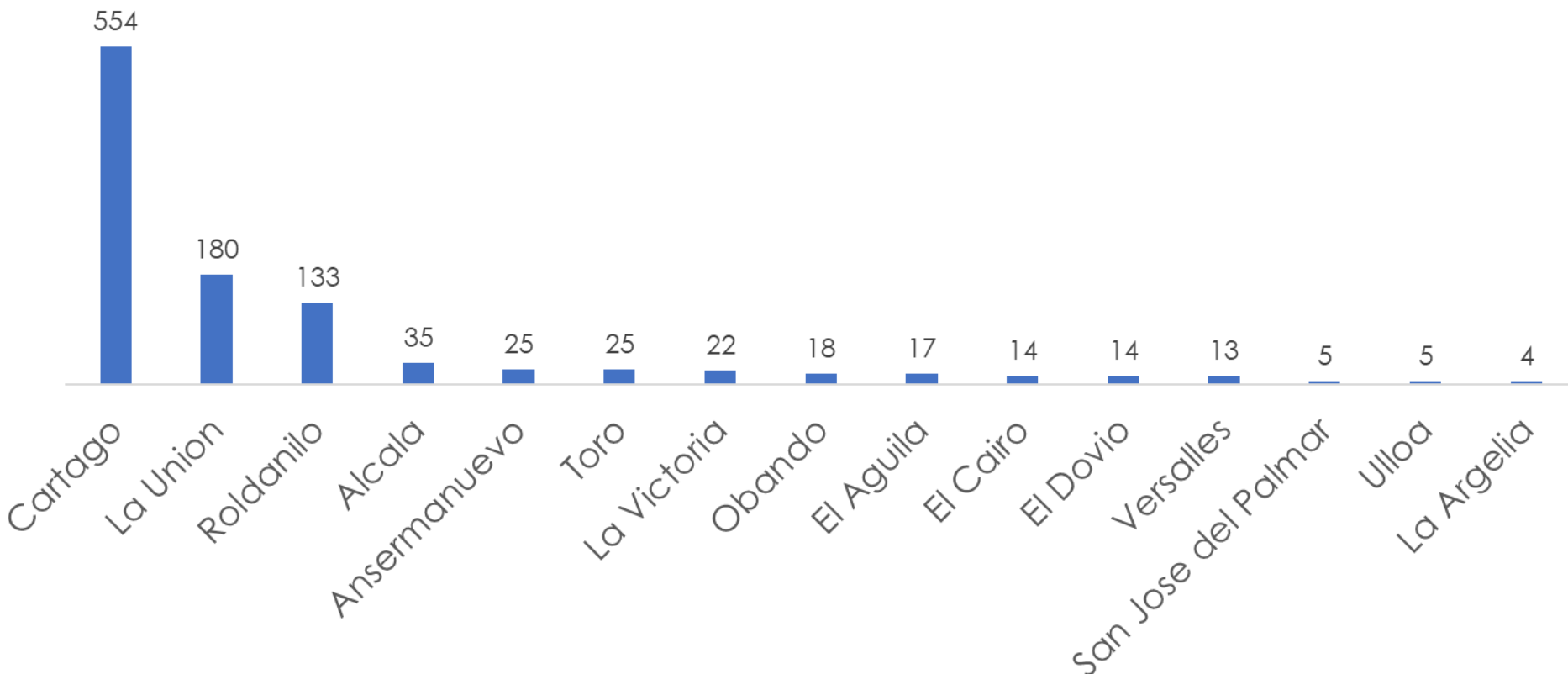
Variación %

93%

En el primer semestre del 2021, respecto al primer semestre 2020 que fue hasta el 3 de julio, las cancelaciones presentaron un aumento del 93%

En el reporte del primer semestre 2021 se incluyen las cancelaciones por depuración de la Ley 1727 en total **450** (PJ 37+PN 413)

CANCELACIONES DESAGREGADO POR MUNICIPIO



En **52%** de las cancelaciones corresponden al municipio de Cartago

INVERSIÓN NETA DE SOCIEDADES

Primer Trimestre

\$ 11.415.667.202

Segundo Trimestre

\$ 8.172.546.980

Total

\$ 19.588.214.182

En el primer semestre 2021 la inversión realizada por las sociedades fue de 19 mil 588 millones de pesos.